




Қаралды: 
Әй. жетекшісі
У.А. Амиржанова
Хаттама № 1 «23» 08 2024ж

Келісемін: 
Оқу ісінң орыноасары
Б.Қ.Абыкеева
«26» 08 2024ж

Бекітемін: 
мектеп директоры
Г.Т.Серғазина
«28» 08 2024ж



**«Ақмола облысы білім басқармасының Ерейментау ауданы бойынша білім бөлімі Бозтал ауылының ЖОББМ»
Шағын орталығының
Тәрбиелеу-білім беру процесінің циклограммасы**

Тәрбиеші: Оспанова С.Х.

- Топ: «Айналайын » аралас тобы (1-2жас)
- «Денсаулық » - 3сағ(1-2 жас)
- «Музыка » - 1 сағ(1-2жас)

Пән: математика негіздері, сөйлеуді дамыту және көркем әдебиет, сурет, мүсіндеу, жапсыру, құрастыру, қоршаған ортамен танысу
Қазақстан Республикасы Оқу-ағарту министрінің 2022 жылғы 3 тамыздағы № 348 бұйрығымен мектепке дейінгі тәрбие мен оқытудың мемлекеттік жалпыға міндетті стандарты. Бұдан әрі Қазақстан Республикасы Оқу-ағарту министрінің 2022 жылғы 9 қыркүйектегі №394 бұйрығымен мектепке дейінгі тәрбие мен оқытудың үлгілік оқу жоспарлары 2022 жылғы 14 қазандағы №422 бұйрығымен мектепке дейінгі тәрбие мен оқытудың үлгілік оқу бағдарламасы.

2024-2025 оқу жылы

Тексерілді: _____
Оқу ісінің меңгерушісі: Абыкеева Б.Қ.

Тәрбиелеу - білім беру процесінің циклограммасы
Қыркүйек айы 2024 жыл 1 апта

Күн тәртібі	Дүйсенбі 02.09.2024ж	Сейсенбі 03.09.2024ж	Сәрсенбі 04.09.2024ж	Бейсенбі 05.09.2024ж	Жұма 06.09.2024ж
Балаларды қабылдау	Балалардың көңіл-күйі, денсаулығы жайлы әңгімелесу.	Үйдегі өзіне-өзі қызмет ету дағдыларының қалай қалыптасып жатқанын сұрау	Баланың үйдегі ойыншықтарға деген қызығушылығы жайлы сұрау	Балабақшадан кейінгі баланың өзін-өзі қалай ұстайтыны жайлы әңгімелесу	Демалыс күндердегі баланың күн тәртібі жайлы әңгімелесу

<p>Ата-аналармен әңгімелесу, кеңес беру</p>	<p>Балалардың көңіл-күйі, денсаулығы жайлы әңгімелесу.</p>	<p>Үйдегі өзіне-өзі қызмет ету дағдыларының қалай қалыптасып жатқанын сұрау</p>	<p>Баланың үйдегі ойыншықтарға деген қызығушылығы жайлы сұрау</p>	<p>Балабақшадан кейінгі баланың өзін-өзі қалай ұстайтыны жайлы әңгімелесу</p>	<p>Демалыс күндердегі баланың күн тәртібі жайлы әңгімелесу</p>
<p>Балалардың дербес әрекеті(баяу қимылды ойындар, үстел үсті ойындары, бейнелеу әрекеті, кітаптарқарау және тағы басқа</p>	<p>Қоршаған ортамен танысу. «Күн бізде қонақта» Мақсаты: балаларды</p>	<p>Сөйлеуді дамыту «Балабақша» Мақсаты: балаларды қабылдау:</p>	<p>Көркем әдебиет «Көліктер» Мақсаты: затты көркем тілмен суреттей алуға үйрету.</p>	<p>Сенсорика «Түсті таңда» ойыны Мақсаты: балалардың назарын аудару арқылы, көңіл күйлерін көтеру.</p>	<p>«Менің көңіл күйім» Мақсаты: әр бала суретті толықтыру арқылы өзінің ықыласын білдіруге</p>

<p>әрекеттер)</p>	<p>қабылдау: балаларды көтеріңкі көңіл-күймен қарсы алу. Ауа-райы жайлы әңгімелесу Әлеуметтік дағдылар</p>	<p>балаларды көтеріңкі көңіл-күймен қарсы алу. Әр баланың белсенділігіне назар аудару.Коммуникативтік дағдылар</p>	<p>Балалардың өзіне өзі қызмет көрсету дағдыларын қадағалау. Коммуникативтік дағдылар</p>	<p>Танымдық дағдылар</p>	<p>үйрету. Топтық жұмысқа баулу.. Баланың қалаған ойындар желісі Шығармашылық дағдылар</p>
<p>Таңертенгі жаттығу</p>	<p>Қыркүйек айына арналған таңертенгі жаттығулар кешені ((Жалпы дамытушы жаттығулар, қимыл белсенділігі, ойын әрекеті).</p>				
<p>Ас адамның арқауы</p>	<p>Таңғы ас алдында қолдарын сумен сабындап жуу мәдениетін қалыптастыру. Жеңдерін өз бетімен түру, жуыну кезінде киімді суламау, жуыну кезінде суды шашыратпау білігін бекіту. Өз орнын тауып отыру. Үстел басында қарапайым мінез-құлық дағдыларын қалыптастыру: нанды үгітпеу, тамақты ауызды жауып шайнау, ауызды тамаққа толтырып сөйлемей. Тамақтанып болғаннан кейін алғыс айтуды үйрету (мәдени-гигиеналық дағдылар, өзіне-өзі қызмет ету, кезекшілердің еңбек әрекеті)</p>				
<p>Ұйымдастырылған іс-әрекетке дайындық</p>	<p>Оқылатын шығарма мазмұнының баланың жасына сәйкестігіне және мәнерлеп оқылуына мән беру.</p>	<p>Сөзді түсіну Суреттерден ересектің айтқан сөзіне сәйкес келетін ойыншықтарды, заттарды, киімдерді,</p>	<p>Өз дене мүшелерін және ойыншық жануарлардың дене мүшелерін (қол, аяқ, бас, ауыз, көз, құлақ) білдіретін сөздерді түсіну.</p>	<p>Шағын, мазмұны түсінікті өлеңдерді, әңгімелерді, тақпақтарды, бесік жырларын тыңдату.</p>	<p>Көркем әдебиетті қабылдауға қызығушылықты ояту.</p>

		ыдыс-аяқтарды табу және көрсету.			
Білім беру ұйымының кестесі бойынша ұйымдастырылған іс-әрекет	Дене шынықтыру жүру. тура жолдың бойымен (ені 25-30 см, ұзындығы 2–3 м) түрлі көлемдегі доптар мен шарларды жинау, оларды өздігінен себетке (жәшікке) салу	Дене шынықтыру жүру. тура жолдың бойымен (ені 25-30 см, ұзындығы 2–3 м) түрлі көлемдегі доптар мен шарларды жинау, оларды өздігінен себетке (жәшікке) салу	Музыка Көңілді муызка қою. Әннің әуені мен сөздерін тыңдауға, назар аударуға үйрету. Алақандарын соғып, қимылдату		Дене шынықтыру жүру. тура жолдың бойымен (ені 25-30 см, ұзындығы 2–3 м) түрлі көлемдегі доптар мен шарларды жинау, оларды өздігінен себетке (жәшікке) салу
	Үй жануары мысық, ит қалай дыбыстайды даусынан тану	Түрлі өлшемдегі 2–3 сақинадан тұратын	Қуыршақ театрының кейіпкерлерінен ата, апа бейнесін	Жаю және жинастыру, алу және салуға арналған ойыншықтармен	Қуыршақ театрының кейіпкерлерінен ата, апа, ана, әке

	дыбысты қайталауды дамыту (Сөйлеуді дамыту және көркем әдебиет) Ойыншықтарды өлшемі немесе пішіні бойынша сәйкес ұяларға орналастыруды үйрету (Сенсорика)	конустық негіздегі (өзекшесі) пирамидаға бірізділікпен жинастыруға үйрету (Сенсорика)	танып атау, сәлемдесу, қоштасу сөздерін айтуды үйрету (Сөйлеуді дамыту және көркем әдебиет)	ойын ойнауын жетілдіру (Сенсорика) Үй жануарларын танып, олардың дауыстарына еліктеуді үйрету (Қоршаған ортамен таныстыру)	бейнесін танып атау, сәлемдесу, қоштасу сөздерін айтуды үйретуді пысықтау (Сөйлеуді дамыту және көркем әдебиет)
Серуенге дайындық	Көрсету бойынша киімдерін киюді, қимыл белсенділігіне жағымды эмоциялық қарым-қатынас білдіруді, бұрын игерген қимылдарды өздігінен орындауды жетілдіру. Киім шкафтарын тануды қалыптастыру (өзіне-өзі қызмет ету дағдылары, ұсақ моториканы дамыту)				
Серуен	Дидактикалық ойын «Үлкен кіші таңбасын анықта» Мақсаты: Балалардың үлкен кіші	«Желді бақылау» Мақсаты: желдің түрлерімен таныстыру, қауіпсіздікке баулу	«Торғайлар мен мысық» Мақсаты: қимылды ойын арқылы кеңістікті бағдарлай алуға үйрету	«Бізге кім келгенін тауып ал» Мақсаты: Айтылу мен есту жағынанан бірдей сөздерді айыра білуге, дауыс ырғағын қадағалай білуге дағдыландыру.	«Жапырақты бақылау» Мақсаты: күздің ерекшелігімен танысу. Еркін ойындар

	ұғымдарын молайту.			Кейбір заттардың аттарын бекіту.	
Балалардың дербес әрекеті(баяу қимылды ойындар, үстел үсті ойындары, бейнелеу әрекеті, кітаптарқарау және тағы басқа әрекеттер)	Қағаз бетіне ашық түсті дақтармен, жақпалармен толтыруға, немесе бояу жағылған саусақпен қағазға сурет салуын қайталатып үйрету (Сурет салу) Ойыншықтарды өлшемі немесе пішіні бойынша сәйкес ұяларға орналастыра отыру (Сенсорика)	Кітаптар қарау, үй жануары мысық , итті танып, атын атау, дауысын салуды қайталау. (Сөйлеуді дамыту және көркем әдебиет) Сазбалшықты алақан арасына алап жұмырлауды білуді, аузына салмауды пысықтау. (Мүсіндеу)	Жаю және жинастыру, алу және салуға арналған ойыншықтармен ойынды қайталау пысықтау (Сенсорика) Топтағы табиғат бұрышын тамашалатуды үйрету. (Қоршаған ортамен таныстыру)	Қағаз бетіне ашық түсті дақтармен, жақпалармен толтыруға, немесе бояу жағылған саусақпен қағазға сурет салуын қайталатып үйрету (Сурет салу) Сазбалшықты алақан арасына ала білуды жұмырлауды, аузына салмауды пысықтау (Мүсіндеу)	Топтағы өсімдіктерге деген қызығушығын дамыту, оларға қамқор болуға тәрбиелеу. Табиғат бұрышын бақылауын жетілдіру (Қоршаған ортамен таныстыру) бояу жағылған саусақпен қағаз бетіне жақпалар суретін салуға үйрету (Сурет салу)

<p>Балалармен жеке жұмыс</p>	<p>Жыл мезгілі туралы әңгімелесу «Күз» (Сурет құрастыру) Мақсаты: қарапайым сұрақтарға жауап беруге үйрету. Бегім - Ай</p>	<p>Әңгіме құрастыру «Досың туралы әңгімелеп бер» Мақсаты: Балалардың сөздік қорын достары туралы сөздерін байыту. Тұрар</p>	<p>Дидактикалық ойын: «Ғажайып қапшық» Мақсаты: баланың сөздік қорын ойыншықтардың атауларын білдіретін сөздермен байыту. Аяла</p>	<p>Жыл мезгілі туралы әңгімелесу. Мақсаты: қарапайым сұрақтарға жауап беруге үйрету. Умар</p>	<p>Дидактикалық ойын: «Атын атап бер» Мақсаты: түсті қабылдауды және қолдың ұсақ моторикасын дамыту. Айзада</p>
<p>Балалардың үйге қайтуы</p>	<p>Ата-аналарға кеңес үйде ойын бұрышын ұйымдастыру.</p>	<p>Психолог кеңесі. (Жеке балаларға)</p>	<p>Балалар отбасында өздері не істей алатындары туралы әңгімелесу.</p>	<p>Кеңес: Бала өміріндегі ойыншықтың маңызы.</p>	<p>Жобаны таныстыру: «Менің отбасым» тақырыбына қолдан жасалған бұйымдардан, суреттерден көрме ұйымдастыру.</p>

Тексерілді: _____
 Оқу ісінің меңгерушісі: Абыкеева Б.Қ.

Тәрбиелеу - білім беру процесінің циклограммасы
Қыркүйек айы 2024 жыл 2 апта

Күн тәртібі	Дүйсенбі 09.09.2024ж	Сейсенбі 10.09.2024ж	Сәрсенбі 11.09.2024ж	Бейсенбі 12.09.2024ж	Жұма 13.09.2024ж
Балаларды қабылдау	Балаларды көтеріңкі көңіл күймен қарсы алу	Достарым әнімен қарсы алу	Қызыл жүрекшемен көңілді тілек айтып қарсы алу	Үш түрлі смайликпен қарсы алу	Қоңжықтың таңғы тілегімен қарсы алу
Ата-аналармен әңгімелесу, кеңес беру	Балалардың көңіл-күйі, денсаулығы жайлы әңгімелесу.	Үйдегі өзіне-өзі қызмет ету дағдыларының қалай қалыптасып жатқанын сұрау	Баланың үйдегі ойыншықтарға деген қызығушылығы жайлы сұрау	Балабақшадан кейінгі баланың өзін-өзі қалай ұстайтыны жайлы әңгімелесу	Демалыс күндердегі баланың күн тәртібі жайлы әңгімелесу
Балалардың дербес әрекеті(баяу қимылды ойындар, үстел үсті ойындары, бейнелеу әрекеті, кітаптарқарау және тағы басқа әрекеттер)	Сақинаны игізу» үстел-үсті йыны Мақсаты: сақиналарды тұғырға кигізу арқылы саусақ қимылын, көзбен бағдарлай алуын	Сөйлеуді дамыту «Қуыршақ Әйгерім мен Динара балаларда қонақта» Ойыншықтар туралы	Көркем әдебиет «Сылдырмақ» Балалардың ойыншықтар жайлы түсініктерін кеңейту. Сылдырмақ жайында	Сенсорика «Құлыншақтың жолы» Мақсаты: Балаларға құлыншақтың жолын жасау үшін, берілген 4 түстен: қызыл, көк түсті тауып алуға үйрету.	Көркем әдебиет «Көліктер» Мақсаты: затты көркем тілмен суреттей алуға үйрету. Балалардың еркін әрекеттері

	дамыту. Танымдық дағдылар	түсініктерін кеңейту, ойыншықтардың аттарын атай білуге, оларды сипаттап айтуға үйрету, (ы-і) дыбысын қайталату, дұрыс айтылуын жаттықтыру. Коммуникативтік дағдылар	еңгімелету, тақпақтар айтқызу арқылы сөздік қорын байыту. Коммуникативтік дағдылар	Үстел үсті ойыны «Текшелер» Мақсаты: өз ойын текшелер арқылы бейнелей алуға үйрету Танымдық дағдылар	Коммуникативтік дағдылар
Таңертенгі жаттығу	Қыркүйек айына арналған таңертенгі жаттығулар кешені (Жалпы дамытушы жаттығулар, қимыл белсенділігі, ойын әрекеті).				
Ас адамның арқауы	Таңғы ас алдында қолдарын сумен сабындап жуу мәдениетін қалыптастыру. Жеңдерін өз бетімен түру, жуыну кезінде киімді суламау, жуыну кезінде суды шашыратпау білігін бекіту. Өз орнын тауып отыру. Үстел басында қарапайым мінез-құлық дағдыларын қалыптастыру: нанды үгітпеу, тамақты ауызды жауып шайнау, ауызды тамаққа толтырып сөйлемейу. Тамақтанып болғаннан кейін алғыс айтуды үйрету (мәдени-гигиеналық дағдылар, өзіне-өзі қызмет ету, кезекшілердің еңбек әрекеті)				
Ұйымдастырылған іс-әрекетке дайындық	Заттарды өлшемі немесе пішініне қарай сәйкес	түрлі өлшемдегі 2–3 сақинадан тұратын	Баланың өзіне деген қызығушылығын	Фотосуреттерден өзін, құрдастарын тану. Өзіне жақын	Балалардың мүсіндеуге қызығушылығын

	ұяларға орналастыруға арналған тапсырмаларды орындау	конустық негіздегі (өзекшесі) пирамидаға, кейіннен тік өзектегі пирамидаға бір өлшемді бірнеше сақинаны, содан кейін түрлі өлшемді екі топтағы сақиналарды белгілі реттілікпен жинау	қалыптастыру.	ересектер мен құрдастарына жағымды қарым-қатынас таныту (күлімсіреу, басын изеу, қолын бұлғау).	ояту. Сазбалшықпен таныстыру.
Білім беру ұйымының кестесі бойынша ұйымдастырылған іс-әрекет	Дене шынықтыру тура жолдың бойымен жүру. Орындықтың, үстелдің, арқанның (биіктігі 50 см), доғаның астынан төрттағандап	Дене шынықтыру тура жолдың бойымен жүру. Орындықтың, үстелдің, арқанның (биіктігі 50 см), доғаның астынан	Музыка Көңілді муызка қою. Көңілді және қалыпты сипаттағы музыкалық шығармаға эмоционалды үн қатуға Алақандарын		Дене шынықтыру тура жолдың бойымен жүру. Орындықтың, үстелдің, арқанның (биіктігі 50 см), доғаның астынан төрттағандап еңбектеп өтуді. Допты бір қолмен

	<p>еңбектеп өту. Допты бір қолмен және қос қолмен ұстауды үйрету</p>	<p>төрттағандап еңбектеп өту. Допты бір қолмен және қос қолмен ұстауды үйрету</p>	<p>соғып, қол және аяғын қимылдатуды үйрету</p>		<p>және қос қолмен ұстауды жетілдіру</p>
	<p>Қуыршақты көрсету. Отырғызып ендікөтеріп оған тамақастында береміз, ол үшінғы алма сөреден көрсету табақтарды «міне әкеліндер деп әрол бар» балаға бірдеп, табақтан орамалды әкелдіру, ы қайта қуыршақ алдынажабу. қояды, содан соңБалалар сөреден қасықға әкелдіру және әркөрсетп бала қуыршакей алдына келіпалманы табақтан тамақбасқа алып қуыршақжерге</p>	<p>Орамалды көтеріп тамақастындағы алма көрсету «міне әрол бар» бірдеп, орамалды қайта жабу. Балалар қасыққа көрсетп кей алманы басқа жерге</p>	<p>Қарбыздарды көрсетеді көлемі, түсі ,дәмі қандай сұрау. Саз балшықты алақан арасында домалақтау әдісімен үлкен қарбыз жасату (Мүсіндеу)</p>	<p>Қонаққа қуыршақ келді. Үстінде қандай киім бар сұрау, оған тамақ берейік ыдыс-аяқтарды , қасық, кесе атауын айтуды үйрету (Сөйлеуді дамыту және көркем әдебиет)</p>	<p>Бесік жыры әуенін қосып, қуыршақты ұйықтату. Бірге қосылып дыбыстауды үйрету. (Сөйлеуді дамыту және көркем әдебиет) Қуыршаққа тамақ беру, киіндіру арқылы қолының моторикасын дамыту (Сенсорика)</p>

	<p>аузына апаруды алып үйрету. Табақтар қою, мен қасықтарды енді қайтадан орнына жоқ деп сөреге апарып ойнату. орналастыруын Алма үйрету. деп (Сенсорика) атауын қалыптастыру (Қоршаған ортамен таныстыру)</p>				
Серуенге дайындық	<p>Көрсету бойынша киімдерін киюді, қимыл белсенділігіне жағымды эмоциялық қарым-қатынас білдіруді, бұрын игерген қимылдарды өздігінен орындауды жетілдіру. Киім шкафтарын тануды қалыптастыру (өзіне-өзі қызмет ету дағдылары, ұсақ моториканы дамыту)</p>				
Серуен	<p>Еңбек: Ағаш түптерін қопсыту. Мақсаты: Балаларды еңбек сүйгештікке тәрбиелеу,</p>	<p>Көркем сөз: Аспанға ұшар бу болып Жерге қайтар су болып. (Бұлт) Мақсаты:</p>	<p>«Торғайлар мен мысық» Мақсаты: қимылды ойын арқылы кеңістікті бағдарлай алуға үйрету</p>	<p>«Жануардың дауысын сал» Мақсаты: дыбыстық жаттығулар арқылы, әріптерді дұрыс айтуға машықтандыру.</p>	<p>Еңбек: Біздің ойын алаңы Мақсаты: Ойын алаңындағы сарғайып түскен жапырақтарды жинау. Еңбекқорлық</p>

	<p>өздеріне берілген тапсырманы тиянақты орындауын қадағалау.</p> <p>Көркем сөз: Ал керемет бұл қандай?</p> <p>Төгіледі төбеден. Көк теңізден құйғандай Көл-көсір су не деген? (Жаңбыр)</p>	<p>Жұмбақ жаттата отырып, балалардың тіл байлығын байыту, дыбыстардың дұрыс айтуын қадағалау. Ойлау қабілетін арттыру.</p>			<p>қа баулу.</p> <p>Көркем сөз: Жел тынымсыз гуілдеп, Болып кетті тым бұзық</p> <p>Шуылдайды тал терек,</p> <p>Жапырағын жұлғызып.</p> <p>Мақсаты: Тақпақ үйрету арқылы балалардың есте сақтау қабілетін дамыту, тілдегі дауыс ырғағының мәнерлігін сезінуге үйрету.</p>
<p>Балалардың дербес әрекеті(баяу қимылды ойындар, үстел үсті ойындары, бейнелеу әрекеті,</p>	<p>Ойыншық жемістерді көрсету.</p>	<p>Кітаптар қарап ата-апа, ана-әке, аға, әпке сөздерін айтуын пысықтау.</p>	<p>Ойыншық жемістерді көрсету. Көлемі, түсі дәмі қандай сұрау.</p>	<p>Кітаптардан көліктердің суреттерін көрсету. Көліктің дыбысын салуды үйрету.</p>	<p>Балаларға мысықты көрсетеді ол далада жүріп табаны лас бопты енді еденде жүргенде және</p>

<p>кітаптарқарау және тағы басқа әрекеттер)</p>	<p>Көлемі, т үсі дәмі қандай сұрау. Осындай жемістер жасаймыз деп сазбалшықты алақан арасында домалақтау әдісін қайталап пысықтау (Мүсіндеу)</p> <p>фламастерлер беріп осындай жемістердің суретін салуға болады деп көрсетіп үйрету (сурет салу)</p>	<p>(Сөйлеуді дамыту және көркем әдебиет)</p>	<p>Осындай жемістер жасаймыз деп сазбалшықты алақан арасында домалақтау әдісін үйретуді жалғастыру. (Мүсіндеу)</p>	<p>(Қоршаған ортамен таныстыру)</p> <p>Жаңбырдың суреттерін көрсету. Сұқ саусақтарын бояуға тигізіп, қағазға таңба қылып басып, жаңбыр тамшыларын салдырту. (Сурет салу)</p>	<p>қағазға аяғын басқанда іздері қалыпты деп қағаз бетіндегі іздермен таныстыру. Сосын сұқ саусақпен дақтар түсіру арқылы мысықтың ізін қағаз бетіне салуды үйрету. Бояуды дұрыс пайдалануға жаттықтыру. (Сурет салу)</p>
---	---	--	--	--	---

Балалармен жеке жұмыс	<p>«Қақпақты ашып жап» дидактикалық ойын</p> <p>Мақсаты: бір-бірімен байланысты тура және кері әрекеттерді орындату.</p>	<p>«Танып атын ата» суретті кітапшалармен жұмыс</p> <p>Мақсаты: тануға және көрсетуге дағдыландыру.</p>	<p>«Үй жасаймыз» Қиынды суреттермен жұмыс</p> <p>Мақсаты: логикалық ойлауға үйрету.</p>	<p>«Қызықты ойыншықтар» ойыншықтармен ойын</p> <p>Мақсаты: достыққа баулу.</p>	<p>«Сәйкес ұяшыққа орналастыр» дидактикалық ойын</p> <p>Мақсаты: ойлау қабілетін арттыру.</p>
Балалардың үйге қайтуы	<p>Бүгінгі ұйымдастырылған іс-әрекеттерде балалардың ерекшеліктерін айту</p>	<p>Үйде баланың өзі киініп, өзі шешінуін қадағалап, талап етіп отыруды түсіндіру.</p>	<p>Баланың бүгінгі жетістігі, бала денсаулығы мен тамағы жөнінде әңгімелесу.</p>	<p>Әдептілік сөздерді үйретуін ескерту.</p>	<p>Демалыс күндері күн тәртібін сақтауын ата-аналардан талап ету.</p>

Тексерілді: _____

Оқу ісінің меңгерушісі: Абыкеева Б.Қ.

Тәрбиелеу - білім беру процесінің циклограммасы

Қыркүйек айы 2024 жыл 3 апта

Күн тәртібі	Дүйсенбі 16.09.2024ж	Сейсенбі 17.09.2024ж 4ж	Сәрсенбі 18.09.2024ж	Бейсенбі 19.09.2024ж	Жұма 20.09.2024ж
Балаларды қабылдау	Балаларды қоныраумен қарсы алу. Сылдырлатып қонырауын соғып кіріп, келесі балаға береді	Сиқырлы сөздермен қарсы алу (көйлегің қандай әдемі т.б)	Достық эстафетасы арқылы қарсы алу	Көңілді күн әнімен қарсы алу	Қонаққа келген қуыршақпен қарсы алу
Ата-аналармен әңгімелесу, кеңес беру	Баланың бақшаға бейімделуі жайлы әңгіме	Баланың денсаулығы жайлы әңгіме	Баланың басқа балалармен қарым-қатынасы жайлы әңгіме	Топтық іс-шаралар мен меркелер жайлы әңгіме	Баланың көңіл күйі туралы әңгімелесу

<p>Балалардың дербес әрекеті(баяу қимылды ойындар, үстел үсті ойындары, бейнелеу әрекеті, кітаптарқарау және тағы басқа әрекеттер)</p>	<p>Сөйлеуді дамыту « Жиһаз атауына сөйлем құрау». Мақсаты: Түстерді ажырата білу, әр түрлі суреттер арқылы тілдерін дамыту. Киімдерін шкапка әдемілеп</p>	<p>Сенсорика «Не жетпейді?» Мақсаты: Жиһаздың бір бөлшегі жетпейтін суреттерді көрсететіп, себебін, қалай күту керектігін түсіндіру. Шкафқа аяқ</p>	<p>Дидактикалық ойын: « Жеке- жеке атын ата» (кесе, қасық т.б.- ыдыс-аяқ) (алма, алмұрт, т.б.- жемістер) Мақсаты: Ойлау қабілетін дамыту. Таңертең балабақшаға жыламай келу керек екені туралы</p>	<p>Сенсорика «Түстес сақинаны тап» дидактикалық ойын: Мақсаты: Қызыл, сары, жасыл, көкке боялған біртекті заттарды табуға үйретуді жалғастыру. Апайлармен амандасуды үйрету.</p>	<p>Қоршаған ортамен таныстыру «Жолақ кілемше» Балаларды тұрмыстық заттардың әдемілігін байқай білуге үйрету. Кілеммен таныстыруды жалғастыру, кілемді түзу сызықтармен</p>
--	---	---	--	---	--

	іліп қоюды үйрету.	киімдерін дұрыстап, астына қоюды қалыптастыру.	әңгіме жүргізу.		әшекейлей білуге үйрету, сурет салуға дағдыландыру. Сөрелеріне бас киімін дұрыс қоюға әдеттендіру.
Таңертенгі жаттығу	Қыркүйек айына арналған таңертенгі жаттығулар кешені (Жалпы дамытушы жаттығулар, қимыл белсенділігі, ойын әрекеті).				
Ас адамның арқауы	Таңғы ас алдында қолдарын сумен сабындап жуу мәдениетін қалыптастыру. Жеңдерін өз бетімен түру, жуыну кезінде киімді суламау, жуыну кезінде суды шашыратпау білігін бекіту. Өз орнын тауып отыру. Үстел басында қарапайым мінез-құлық дағдыларын қалыптастыру: нанды үгітпеу, тамақты ауызды жауып шайнау, ауызды тамаққа толтырып сөйлемей. Тамақтанып болғаннан кейін алғыс айтуды үйрету (мәдени-гигиеналық дағдылар, өзіне-өзі қызмет ету, кезекшілердің еңбек әрекеті)				
Ұйымдастырылған іс-әрекетке дайындық	Балалардың өзіне өзі қызмет көрсету дағдыларын қадағалау.	«Менің балабақшам» Фото сурет құрастыру. Фото суретте бейнеленген гүлдерді және балабақша маңында өсіп тұрған гүлдерді табу.	Сөзді түсіну Тұрмыстық және ойын әрекеттерін (жуыну, қыдыру); заттардың түстерін (қызыл, көк), қарама-қарсы өлшемдерді (үлкен, кіші), фигураларды (текше, кірпіш) білдіретін сөздерді	«Қандай дыбыс шығарады?» Мақсаты: суреттер арқылы, зияткерлік қабілеттерін арттыру.	«Жануардың дауысын сал» Мақсаты: дыбыстық жаттығулар арқылы, әріптерді дұрыс айтуға машықтандыру.

		Қоршаған ортамен таныстыру	түсіну.		
Білім беру ұйымының кестесі бойынша ұйымдастырылған іс-әрекет	Дене шынықтыру тура жолдың бойымен (ені 25-30 см, ұзындығы 2–3 м) жүру. бір аяқты екінші аяқтың жанына қойып, бөренеден асып өту шарларды домалатуды үйрету	Дене шынықтыру тура жолдың бойымен (ені 25-30 см, ұзындығы 2–3 м) жүру. бір аяқты екінші аяқтың жанына қойып, бөренеден асып өту шарларды домалатуды жетілдіру	Музыка Бала, бала, балақан (қолдарын көтеріп) Кәне, қайсы алақан? (алақандарын көрсету) Саусақтарың әйбәт (саусақтарын қимылдату, ойнату) Былай, былай ойнат. Алақандарын соғып, қимылдату (музыка)		Дене шынықтыру тура жолдың бойымен (ені 25-30 см, ұзындығы 2–3 м) жүру. бір аяқты екінші аяқтың жанына қойып, бөренеден асып өту шарларды домалатуды менгерту
	Қуыршақтың және өзінің қол, аяқ, бас, ауыз, көз, құлағын	Тік өзектегі пирамидаға бір өлшемді бірнеше	Фломастерлермен сызықтардың суретін салуға үйрету.	Күшіктің және өзінің қол, аяқ, бас, ауыз, көз, құлағын көрсету, атауын пысықтау.	Тік өзектегі пирамидаға бір өлшемді бірнеше сақинаны салуды

	көрсету, атауды үйрету. (Сөйлеуді дамыту және көркем әдебиет) Балаларға шарларды ойнауға беру және сазбалшықтан мүсінін жасауды үйрету. (Мүсіндеу)	сақинаны салуды үйрету. (Сенсорика) Суреттерден мысықты және күшікті тану, оларды атап, дыбыстарын салуды менгерту. (Қоршаған ортамен таныстыру)	(Сурет салу) Балаларға доптарды ойнауға беру және сазбалшықтан мүсінін жасауды үйрету. (Мүсіндеу)	(Сөйлеуді дамыту және көркем әдебиет) Суреттерден гүлдер мен ағаштарды көрсету, атын атауды үйрету. (Қоршаған ортамен таныстыру)	дамыту (Сенсорика)
Серуенге дайындық	Көрсету бойынша киімдерін киюді, қимыл белсенділігіне жағымды эмоциялық қарым-қатынас білдіруді, бұрын игерген қимылдарды өздігінен орындауды жетілдіру. Киім шкафтарын тануды қалыптастыру (өзіне-өзі қызмет ету дағдылары, ұсақ моториканы дамыту)				
Серуен	Балабақша ауласында өсетін ағаштар мен гүлдерге қарау, бақылау. (қоршаған ортамен таныстыру)	Қағаз бетіне доптың суретін саусақпен салу. (мүсіндеу, сурет салу)	Кітаптан үй жануарларын қарау, дыбыстарын дыбыстап, аттарын атауды дамыту. (Сөйлеуді дамыту және көркем әдебиет)	Жапырақтармен, бұтақтарды жинап себетке салу. (Сенсорика) Қимылды ойын «Түсіне қарай жина»	Көкөністер мен жемістер туралы (қызанақ, қияр, алма) қарапайым түсініктерін қалыптастыру (қоршаған ортамен таныстыру)

	<p>Ұжымдық сурет салу. Қағаз бетінде саусақпен жолдар салу. (сурет салу)</p> <p>Еркін ойындар</p> <p>Қимылды ойын «Тэй тэй»</p>	<p>Дидактикалық ойын «Кім екенін тап»</p> <p>Қимылды ойын «Түсіне қарай жина»</p> <p>доптармен ойын</p> <p>Қимылды ойын «Тэй тэй»</p>	<p>Балалардың дербес әрекеттері</p> <p>Қимылды ойын «Тэй тэй»</p>	<p>доптармен ойын</p> <p>Балалардың дербес әрекеттері</p> <p>Қимылды ойын «Тэй тэй»</p>	<p>таныстыру)</p> <p>Еркін ойындар</p> <p>Қимылды ойын «Тэй тэй»</p>
<p>Балалардың дербес әрекеті(баяу қимылды ойындар, үстел үсті ойындары, бейнелеу әрекеті, кітаптарқарау және тағы басқа әрекеттер)</p>	<p>Сенсорика «Көңілді қаламдар» дидактикалық ойын.</p> <p>Мақсаты: Балаларды бояулардың түстерін эмоциялы қабылдауға, қаламмен қағазға сурет салуға</p>	<p>Үстел үсті еатры:</p> <p>Мақсаты: Менің остарым ақырыбы ойынша южетті артиналар арастыру.</p>	<p>«Қорбаңдаған аю».</p> <p>Дидактикалық ойын:</p> <p>Мақсаты: Аю туралы түсінік беру, аю образына кіру, жүрісін салу, ойын ойнау арқылы қызығушылығын дамыту.</p>	<p>Қоршаған ортамен таныстыру</p> <p>«Өсімдіктер әлемі»</p> <p>Мақсаты: Өсімдіктер қалай көбейеді, өсу үшін оған не керек, өсімдіктер қыста неге өспейді.</p>	<p>Мүсіндеу «Қуыршаққа арналған шоколад торт»</p> <p>Мақсаты: Балаларды қиялдауға өз жұмысын жоспарлауға және бастаған ісін аяғына жеткізуге үйрету. Қысу</p>

	үйрету.				арқылы домалақтау.
Балалармен жеке жұмыс	Сөйлеуді дамытудан Әсеммен « Ойыншықтар » өлеңін тыңдап, «ойыншықтар» сөзін дұрыс айтуға, «ойыншықтар» туралы әңгіме құрастыруға үйрету.	Музыкалық - ырғақтық жаттығулар. Айзере музыкалық сүйемелдеуге сәйкес түрлі қарқынды таныс дене жаттығуларын орындату.	Балалармен жеке жұмыс. Аянаны қаламды дұрыс ұстауға үйрету.	Балалармен жеке жұмыс. Тұрарға музыканы тындай білуге, барлық баламен бірге орындауды түсіндіру	Балалармен жеке жұмыс. Жандоспен жануарлар атауларын дұрыс айтуды үйрету
Балалардың үйге қайтуы	Ата-анаға кеңес: Үйде баласымен қарандашпен жұмыс жасауларына кеңес беру.	Ата-аналарға балаларға оқылатын қызықты ертегілер туралы ақыл-кеңестер беру.	Балалар отбасында өздері не істей алатындары туралы әңгімелесу.	Кеңес: Бала өміріндегі жолда жүрірежелері.	Демалыстарды жақсы өткізу ниетін білдіру

Тексерілді: _____
Оқу ісінің меңгерушісі: Абыкеева Б.Қ.

Тәрбиелеу - білім беру процесінің циклограммасы
Қыркүйек айы 2024 жыл 4 апта

Күн тәртібі	Дүйсенбі 23.09.2024ж	Сейсенбі 24.09.2024ж	Сәрсенбі 25.09.2024ж	Бейсенбі 26.09.2024ж	Жұма 27.09.2024ж
Балаларды қабылдау	Балаларды әсем әуенмен, көтеріңкі көңіл күймен қарсы алу	Қызыл жүрекшемен көңілді тілек айтып қарсы алу	Үш түрлі смайликпен қарсы алу	Қонаққа келген қоянның ойыншығымен қарсы алу	Достар әнімен қарсы алу
Ата-аналармен әңгімелесу, кеңес беру	Балалардың көңіл-күйі, денсаулығы жайлы әңгімелесу.	Үйдегі өзіне-өзі қызмет ету дағдыларының қалай қалыптасып жатқанын сұрау	Баланың үйдегі ойыншықтарға деген қызығушылығы жайлы сұрау	Балабақшадан кейінгі баланың өзін-өзі қалай ұстайтыны жайлы әңгімелесу	Демалыс күндердегі баланың күн тәртібі жайлы әңгімелесу

<p>Балалардың дербес әрекеті(баяу қимылды ойындар, үстел үсті ойындары, бейнелеу әрекеті, кітаптарқарау және тағы басқа әрекеттер)</p>	<p>Сенсорика «Түсті таңда» ойыны Мақсаты: балалардың назарын аудару арқылы, көңіл күйлерін көтеру. Балалардың өзіне өзі қызмет көрсету</p>	<p>Сөйлеуді дамыту «Балабақша» Мақсаты: балаларды қабылдау: балаларды көтеріңкі көңіл-күймен қарсы алу. Әр баланың белсенділігіне</p>	<p>Сөйлеуді дамыту «Амандасу әдебі» Мақсаты: Құрбыларымен «Қалың қалай досым? сұрақтары аясында диалог құра алуға машықтандыру, байланыстырып сөйлеуге үйрету.</p>	<p>Көркем әдебиет «Көліктер» Мақсаты: затты көркем тілмен суреттей алуға үйрету. Балалардың өзіне өзі қызмет көрсету дағдыларын қадағалау.</p>	<p>Қоршаған ортамен таныстыру «Күн бізде қонақта» Мақсаты: балаларды қабылдау: балаларды көтеріңкі көңіл-күймен қарсы алу. Ауа-райы жайлы</p>
---	---	---	--	--	---

	дағдыларын қадағалау.	назар аудару	Сөрелеріне сыртқы киімдерін дұрыс қоюға әдеттендіру.		әңгімелесу Дұрыс шешіну дағдыларын қадағалау
Таңертенгі жаттығу	Қыркүйек айына арналған таңертенгі жаттығулар кешені (Жалпы дамытушы жаттығулар, қимыл белсенділігі, ойын әрекеті).				
Ас адамның арқауы	Таңғы ас алдында қолдарын сумен сабындап жуу мәдениетін қалыптастыру. Жеңдерін өз бетімен түру, жуыну кезінде киімді суламау, жуыну кезінде суды шашыратпау білігін бекіту. Өз орнын тауып отыру. Үстел басында қарапайым мінез-құлық дағдыларын қалыптастыру: нанды үгітпеу, тамақты ауызды жауып шайнау, ауызды тамаққа толтырып сөйлемей. Тамақтанып болғаннан кейін алғыс айтуды үйрету (мәдени-гигиеналық дағдылар, өзіне-өзі қызмет ету, кезекшілердің еңбек әрекеті)				
Ұйымдастырылған іс-әрекетке дайындық	«Топпен таныстыру» (саяхат) Топ бөлмелері мен топтағы заттарды, заттардың бөлшектерін ажыратып атауға, сөздегі дыбыстарды анық айтуға үйрету. Сөйлеуді	«Күн мен түн» қимылды ойыны. Мақсаты: шапшаңдыққа, жылдамдыққа үйрету.	Үстел үсті ойыны: пазл құрастырып ойнау. «Менің балабақшам» Балалармен балабақша туралы әңгімелесу	Саусақ жаттығуы «Ормандағы кірпі» Мақсаты. Саусақ жаттығуы арқылы, баланың ұсақ моторикасын дамыту. Орманға кірпі келеді (екі саусақты үстел үстінде жүргізу) Саңырауқұлақ тереді.(саңырауқұлақ терген қимылды жасайды)	Байлау ойыншығымен ойнату. Мақсаты. Балалардың жағымды көңіл-күйлерінің пайда болуына мүмкіндіктер жасау; бауды баулауға үйрету; ойлау қабілетін, қолдың ұсақ

	дамыту			Кездесті, міне, керегі: (бір саусағын көрсетеді) Саңырауқұлақтарды себетке салады. (Себетке салғандай қимыл жасау)	моторикасын дамыту. Құралдар: байлау ойыншықтары. - Бауларды ұштарынан алайық, Көздерге өткізіп
Білім беру ұйымының кестесі бойынша ұйымдастырылған іс-әрекет	Дене шынықтыру Тура жолдың бойымен жүру, еңбектеу. Түрлі көлемдегі доптар мен шарларды жинау, оларды өздігінен себетке (жәшікке) салуын үйрету	Дене шынықтыру Тура жолдың бойымен жүру, еңбектеу. Түрлі көлемдегі доптар мен шарларды жинау, оларды өздігінен себетке (жәшікке) салуын дамыту	Музыка Бала, бала, балақан (қолдарын көтеріп) Кәне, қайсы алақан? (алақандарын көрсету) Саусақтарың әйбәт (саусақтарын қимылдату, ойнату) Былай, былай ойнат. Алақандарын соғып, қимылдатуды үйрету (музыка)		Дене шынықтыру Тура жолдың бойымен жүру, еңбектеу. Түрлі көлемдегі доптар мен шарларды жинау, оларды өздігінен себетке (жәшікке) салуды жетілдіру

	<p>Жаю және жинастыру, алу және салу, шарлардың түрлі түсті тығындарын қорапқа, шелекке ауыстырып салу, оларды еңіс жазықпен сырғанату ойындарын ойнатумен қолының моторикасын дамыту. (Сенсорика)</p>	<p>Кітаптарға қарау, өздері танитын заттармен адамдарды атау. Зат есіммен атауды, сөзді қайталауға талпындыру. (Сөйлеуді дамыту және көркем әдебиет)</p> <p>Сазбалшықтан чупа-чупс жасауды үйрету (Мүсіндеу)</p>	<p>Пішіні бойынша сәйкес ұяларға орналастыра отырып, салыстыруға арналған ойындарды ойнауын менгерту (Сенсорика)</p> <p>Фломастерді қолына дұрыс ұстауды, сызықтар, шеңберлер салуға үйрету. (Сурет салу)</p>	<p>Үй жануарлары туралы кітаптар қарау, олардың дауыстарын сөйлеу дағдыларын қалыптастыру (Сөйлеуді дамыту және көркем әдебиет)</p> <p>Пішіні бойынша сәйкес ұяларға орналастыра отырып, салыстыруға арналған ойындарды ойнату (Сенсорика)</p>	<p>Кәмпіттердің суреттерін көрсету, балалардың таңдауы бойынша фломастер немесе сазбалшықты беріп кәмпіттерді салу немесе мүсіндеу қабылеттерін дамыту (Сурет салу, мүсіндеу)</p>
Серуенге дайындық	Көрсету бойынша киімдерін киюді, қимыл белсенділігіне жағымды эмоциялық қарым-қатынас білдіруді, бұрын игерген қимылдарды өздігінен орындауды жетілдіру. Киім шкафтарын тануды қалыптастыру (өзіне-өзі қызмет ету дағдылары, ұсақ моториканы дамыту)				
Серуен	«Кім бірінші»	«Ұшты -	«Сақина»	«Қай ертегіде»	«Күн мен түн»

	<p>қимылды ойыны Мақсаты: ойын ережесіне сай жарысу арқылы, жеңімпаз болуға асығу қабілеттерін арттыру</p>	<p>ұшты» Мақсаты: Балаларды жылдамдыққа, байқампаздыққа тәрбиелеу.</p>	<p>Мақсаты: алақан арасына сақинаны жасыру арқылы шыдамдылыққа үйрету, тапқырлыққа баулу</p>	<p>танымдық ойыны. Мақсаты: ойлау қабілеттерін арттыра отырып, ертегілерді еске түсіруге машықтандыру .</p>	<p>қимылды ойыны. Мақсаты: шапшаңдыққа, жылдамдыққа үйрету.</p>
<p>Балалардың дербес әрекеті(баяу қимылды ойындар, үстел үсті ойындары, бейнелеу әрекеті, кітаптарқарау және тағы басқа әрекеттер)</p>	<p>Қуыршақтың дене мүшелерін атауды, киімдерін атауды. Тамақ беріп ойнауын жетілдіру . (Сөйлеуді дамыту және көркем әдебиет) Сазбалшықты алақан арасына алу дағдысын пысықтау. Доп немесе шар баланың таңдауы бойынша жасату.</p>	<p>Топтағы табиғат бұрышындағы гүлдерді бақылау, ұстап көру. түсін атауды үйрету. (Қоршаған ортамен таныстыру)</p>	<p>Сазбалшықты алақан арасына алып жұмырлау дағдысын пысықтау. Баланың таңдауы бойынша доп немесе шар жасату. (Мүсіндеу)</p>	<p>Топтағы табиғат бұрышындағы гүлдерді бақылау, ұстап көру. Түсін атауды пысықтау, (Қоршаған ортамен таныстыру)</p>	<p>Қуыршақтың дене мүшелерін атауды пысықтау, (Сөйлеуді дамыту және көркем әдебиет) Ойыншықтарды жаю және жинастыру дағдысын қалыптастыру (Сенсорика)</p>

	(Мүсіндеу)				
Балалармен жеке жұмыс	ойыншықтарды дұрыс ажырата білуге үйрету.	дұрыс тамақтану мәдениетіне үйрету	жануарлар атауларын дұрыс айтуды үйрету	музыканы тындай білуге, барлық баламен бірге орындауды түсіндіру	жануарлар атауларын дұрыс айтуды үйрету
Балалардың үйге қайтуы	Бүгінгі ұйымдастырылған іс-әрекеттерде балалардың ерекшеліктерін айту	Үйде баланың өзі киініп, өзі шешінуін қадағалап, талап етіп отыруды түсіндіру.	Баланың бүгінгі жетістігі, бала денсаулығы мен тамағы жөнінде әңгімелесу.	Әдептілік сөздерді үйретуін ескерту.	Демалыс күндері күн тәртібін сақтауын ата-аналардан талап ету.

Тексерілді: _____
 Оқу ісінің меңгерушісі: Абыкеева Б.Қ.

Тәрбиелеу - білім беру процесінің циклограммасы
 Қазан айы 2024 жыл 1 апта

1-2 аралас топ

Күн тәртібі	Дүйсенбі 30.09.2024ж	Сейсенбі 01.10.2024ж	Сәрсенбі 02.10.2024ж	Бейсенбі 03.10.2024ж	Жұма 04.10.2024ж
Балаларды қабылдау	Балаларды әсем күймен,көтеріңкі көңіл күймен қарсы алу Күй күмбірі	Қызыл жүрекшемен көңілді тілек айтып қарсы алу Коммуникативтік дағды	Балаларды әсем әуенмен,көтеріңкі көңіл күймен қарсы алу Шығармашылық дағды	Қызыл жүрекшемен көңілді тілек айтып қарсы алу Коммуникативтік дағды	Үш түрлі смайликпен қарсы алу,күй қосу Күй күмбірі
Ата-аналармен әңгімелесу, кеңес беру	Балалардың көңіл-күйі, денсаулығы жайлы әңгімелесу.	Үйдегі өзіне-өзі қызмет ету дағдыларының қалай қалыптасып жатқанын сұрау	Баланың үйдегі ойыншықтарға деген қызығушылығы жайлы сұрау	Балабақшадан кейінгі баланың өзін-өзі қалай ұстайтыны жайлы әңгімелесу	Демалыс күндердегі баланың күн тәртібі жайлы әңгімелесу
Балалардың дербес әрекеті(баяу қимылды ойындар, үстел үсті ойындары, бейнелеу әрекеті, кітаптарқарау және тағы басқа әрекеттер)	«Жұпты суреттер». Балаларға белгілі бір жемістің суреті бейнеленген картинаны	Жемістердің атауларын біледі: алма, алмұрт. Апельсин, банан, өрік. Олардың түсі	Асықты іліп алып, түстерді тап ойыны Балалар түстерді ажыратып, сәйкестендіріп, орналастырады Бір тұтас тәрбие	«Әжемнің ертегілері». Отбасылық фотосуреттерді қарастыру. Туысқандары туралы әңгімелеп беру.	Дид ойын: «Үйшік құрастыр» Балалармен отбасы туралы әңгімелесу Коммуникативтік дағдылар

	таңдап алып, содан соң оның екінші жұбын іздеп табу туралы ұсыныс жасалады. Экологиялық мәдениет	мен көлеміне тоқталады. Қандай жемісті жақсы көресіңдер? Неліктен? Балалар өздерінің ұнататын жемістерін көрсетеді, Экологиялық мәдениет		Бір тұтас тәрбие	
Таңертенгі жаттығу	Қазан айына арналған таңертенгі жаттығулар кешені (Жалпы дамытушы жаттығулар, қимыл белсенділігі, ойын әрекеті). Әнұран қосу				
Ас адамның арқауы	Таңғы ас алдында қолдарын сумен сабындап жуу мәдениетін қалыптастыру. Жеңдерін өз бетімен түру, жуыну кезінде киімді суламау, жуыну кезінде суды шашыратпау білігін бекіту. Өз орнын тауып отыру. Үстел басында қарапайым мінез-құлық дағдыларын қалыптастыру: нанды үгітпеу, тамақты ауызды жауып шайнау, ауызды тамаққа толтырып сөйлемей. Тамақтанып болғаннан кейін алғыс айтуды үйрету (мәдени-гигиеналық дағдылар, өзіне-өзі қызмет ету, кезекшілердің еңбек әрекеті) «Суды, тамақты, энергияны үнемді тұтыну» - табиғи ресурстарға ұқыпты қарауды қалыптастыру, Бір тұтас тәрбие				
Ұйымдастырылған іс-әрекетке	Сөйлеу қарқынын,	Заттарды және олармен	көлемі, пішіні, түсі бойынша	кейіпкерлермен тақпақтардың	Заттық-бағдарлық әрекеттерді (қарау,

<p>дайындық</p>	<p>дауыстың жоғарылығы мен күшін ескеріп, дыбыстардың, сөздер мен сөз тіркестерінің анық айтуға үйрету Сөйлеуді дамыту</p>	<p>әрекеттерді атау, оларды суреттерден тану. Қоршаған ортамен тнаысу</p>	<p>ерекшеленетін біркелкі заттарды топтастыруды үйретк Сенсорика</p>	<p>мазмұнын, ырғақты ойындарды қайталау Көркем әдебиет</p>	<p>тигізу, бұрау, ашу, белгілі бір объектіге арналған нақты әрекеттерді (допты домалату, машинаны итеру, куыршақты жатқызу, пирамиданы жинау және бөлшектеу, бір текшені екіншісіне қою) орындауға баулу. Қоршаған ортамен тнаысу</p>
<p>Білім беру ұйымының кестесі бойынша ұйымдастырылған іс-әрекет</p>	<p>2 жас Дене шынықтыру Бұрылу (оңға-солға), қолды кеуде тұсында айқастыру және екі жағына жазу, қолды шапалақтау; қолды алға, жоғары, жан-жаққа көтеру, оларды бүгіп, жазу,</p>	<p>2 жас Музыка Әннің мағынасын түсіну, қоңыраулардың жоғары және төмен дыбысталуы н, фортепианондың дыбысталуы н, түрлі ырғақты,</p>	<p>2 жас Дене шынықтыру педагогтің артынан жүру, жұптасып жүру, шеңбер бойымен қол ұстасып жүру бағытты өзгерте отырып жүру, жүруден жүгіруге ауысу, бағдар бойынша жүру (кілемнің бойымен, жіпке дейін),</p>		<p>2 жас Дене шынықтыру бірқалыпты жүгіру, шашырап, берілген бағытта жүгіру, шағын топқа бөлініп және бүкіл топпен, бағытты өзгертіп, 30-20 сек бойына үзіліссіз жүгіру, жүруден жүгіруге және керісінше ауысу;</p>

	саусақтарын ашып жұму; тізені бүгіп жазу (екіншісіне тұрып) алға, жанына, артқа қадам жасау, аяқты алға, өкшеге қою; табандарды бүгу (жазу)	түрлі музыкалық аспаптарда орындалған таныс әуендерді тыңдау мен әуендерді тани білу дағдыларын қалыптастыру;	кедергілерден аттап жүру.		
	Ерте жас Дене шынықтыру Еңбектеу, өрмелеу. Арқанның (биіктігі 50 см), доғаның, орындықтың астынан төрт тағандап еңбектеп өту	Ерте жас Музыка Көңілді және баяу музыкамен таныстыру. Музыкамен жүруге, қарапайым би қимылдарын көрсетуге (аяқты топылдату, аяқтан аяққа ауысу, қол	Ерте жас Дене шынықтыру Шағын саты бойымен жоғары өрмелеу (биіктігі 1 метр).		Ерте жас Дене шынықтыру 2 м қашықтыққа дейін бөренеден аттап өту, құрсаудан еңбектеп өту.

		шапалақтау, сылдырмақты сылдырлату) үйрету.			
2 жас Тәрбиеші сөзін есту және тыңдау. Әр түрлі жануарлардың дыбыстарын естіртіп бұл дыбыстар қайдан шығып жатыр екен деп сұрау арқылы қораптан шығып жатқанын көрсету, әр жануардың дыбысына сәйкес шығарып көрсету, бірге қайталау. Түрлі дыбыстарды саралау. (сөйлеуді дамыту) құрылыс материалдарынан	2 жас «Үш аю» ертегісін үстел үсті театры арқылы айтып көрсетіп беру. Дауыстың қаттылығы мен айтылу жылдамдығын ажырата білулерін дамыту (сөйлеуді дамыту және көркем әдебиет) Екі пішін арқылы үй құрастыру. Ауызша нұсқаумен үлгіге сүйене отырып, тапсырмалард	2 жас Аюлардың қимылдары мен дауысын салу. «Аю», «аюлар» деген сөздерді дұрыс айтуды жетілдіру. Дауысты және дауыссыз дыбыстарды (ызың және үндінен басқа) еліктеу сөздерін қолдана отырып дұрыс айтуды үйрету. (сөйлеуді дамыту, көркем әдебиет)	2 жас Балалардың қалауы бойынша кітаптар қарау, қол қимылын дамытуға арналған ойыншықтармен ойындар ұйымдастыру. (көркем әдебиет, сенсорика)	2 жас Ойыншық жануарларды беру. Еркін ойындар ойнату. Балаларды заттардың қасиеттерімен олармен әрекеттердің атауын айтуға. «Үш аю» ертегісі бойынша кейіпкерлердің атауларын атауын қалыптастыру. (сөйлеуді дамыту және көркем әдебиет) Көңілді музыка қою. Қарапайым би қимылдары: шапалақтау және бір уақытта аяқпен тарсылдату,	


	және ірі конструктор бөлшектерінен жануарларға қора құрастыруды үйрету; (Құрастыру)	ы орындау; (сенсорика)			жартылай отыру, аяқтан аяққа тербелу қимылдарын үйрету (музыка)
Ерте жас	Менің отбасым тақырыбында суретпен жұмыс (Сөйлеуді дамыту) «Үй құрастыр» ойыны Шарты: конструктор бөлшектерінен үй құрастыру . (Сенсорика) «Аңсардың жанұясы» (суретке қарап әңгімелеу) Мақсаты: Дұрыс сөздерді айтады. Кейіпкерлерді сипаттау үшін дауыс	Отбасы суретін көрсету. Суретте не бейнеленген? -Суреттегі отбасы мүшелерін атуын? - Ата, әже, әке, апа, іні, қарындас -суреттегі отбасы мүшелерінің не істеп отырғандығы жайлы әңгімелету негізінде	Отбасы мүшелерінің суреттерін көрсітіп, әр бір мүшені атап, есімдерін атау. Оларды сипаттауды үйрету. (сөйлеуді дамыту) Құрастыру материалдарынан үйшік құрастыруды дамыту. (құрастыру)	Отбасы бейнеленген кітаптарды қарату. Тек адамдардың емес, жануарлардың отбасы жайлы түсінігін қалыптастыру. (сөйлеуді дамыту) «Анасының көмекшілері» айдары мен аспаздық әрекеттерді тұзды қамырды домалақтап, алақан арасында басу арқылы күлше жасатуды үйрету. (мүсіндеу)	Балалардан аналары не жақсы көретінін сұрау. «Анаға сыйлық» жасауға ынталандырып сипаттап сөйлеуді үйрету (сөйлеуді дамыту) Өз қолдарымен сыйлық жасату. Балалардың таңдауы бойынша табиғи материалдардан қолға тағатын моншақ тізбегін жасауды үйрету Ермексازдан торт жасауды менгерту

	Ырғағының қарапайым тәсілдерін қолданады. (Қоршаған ортамен таныстыру)	сөздік қорын кеңейту, байланыстырып сөйлеуді үйрету. (сөйлеуді дамыту) «Отбасы» рөлдік ойындарын ойнау негізінде сөйлемді дұрыс құрап сөйлеуін дамыту. (көркем әдебиет)			(мүсіндеу).
Серуенге дайындық	Көрсету бойынша киімдерін киюді, қимыл белсенділігіне жағымды эмоциялық қарым-қатынас білдіруді, бұрын игерген қимылдарды өздігінен орындауды жетілдіру. Киім шкафтарын тануды қалыптастыру (өзіне-өзі қызмет ету дағдылары, ұсақ моториканы дамыту)				
Серуен	Күзгі көріністі бақылау. Мақсаты: Күз ерекшеліктерін айыра білуге ; күннің салқындауы, жаңбырдың жиі жаууы,	Күзгі көріністі бақылау. Мақсаты: Ағаштарға, ағаш жапырақтарына назар аударту. Күз ерекшеліктерін айыра білуге ;	Қимылдық ойын: «Жүгіріп өтуге үлгер». Мақсаты: Ептілікке, шапшаңдыққа , батылдыққа тәрбиелеу, тез секіруге үйрету.	Еңбек: Ойын алаңы. Мақсаты: Ойын алаңындағы ағаш бұтақтарын жинау. Балаларды еңбексүйгіштікке баулу. Өз алаңдарын таза	Күзгі жапырақтарды бақылау. күннің салқындауы, жаңбырдың жиі жаууы, жапырақтардың сарғаюы, адамдардың жылы киінуі туралы

	жапырақтардың сарғаюы, адамдардың жылы киінуі туралы түсінік қалыптастыру.	күннің салқындауы, жаңбырдың жиі жаууы, жапырақтардың сарғаюы, адамдардың жылы киінуі туралы түсінік қалыптастыру.		ұстауға үйрету.	түсінік қалыптастыру. Сарғайған жапырақтарды жинау.
Серуеннен оралу	Топқа оралу кезінде қатарға тұруды дағдыландыру. Асықпай педагогтің артынан жүру, жұптасып жүруді үйрету. Өз шкафтарын тану дағдысын қалыптастыру. Топта киетін аяқ киімдерін өз бетінше ауыстырып, киюін үйрету. (дербес қимыл әрекеті).				
Балалардың дербес әрекеті(баяу қимылды ойындар, үстел үсті ойындары, бейнелеу әрекеті, кітаптарқарау және тағы басқа әрекеттер)	Жануарлардың ойыншықтарын қолданып, мазмұны күрделі емес ойындарға қатысуды үйрету. (көркем әдебиет) сазбалшықты дұрыс қолдану біліктерін жетілдіру. Жануарлар ойнауына арналған доп жасау.	Аюлардың ыдыстары, тәрелкелерді жасауда техникалық дағдыларды қалыптастыру (мүсіндеу) қағаз бетіне қоюға және құрастыруға үйрету. Үш аю бейнесін орналастыруды үйрету. (Жапсыру)	Аюды домалақтар арқылы жасау. Заттардың қарапайым және одан да күрделі пішіндерін мүсіндеу (мүсіндеу) Бірнеше пласмас шарды топқа алып келіп атын, түсін атату. Әр балаға таратып беріп еркін ойындар ұйымдастыру. көлемі, пішіні, түсі бойынша	Екі пішін арқылы үйқұрастыру. Ауызшанұсқау мен үлгіесүйене отырып, тапсырмаларды орындау; (сенсорика) Саз балшықты алақан арасына салып есу, жалпақтау арқылы жапырақ жасату. (мүсіндеу) Қалаулары бойынша шығармашылықпен	Қалаулары бойынша шығармашылықпен айналысуларына жағдай жасау. Балалардың өз бетінше таңдап жасайтын әрекеттерін дамыту.. (Сурет салу)

	(мүсіндеу)	Қалаулары бойынша шығармашылықпен айналысуларына жағдай жасау.	ерекшеленетін біркелкі заттарды арнайы орындарына топтастыруды үйрету (сенсорика)	айналысуларына жағдай жасау. Балалардың өз бетінше таңдап жасайтын әрекеттерін дамыту. (Сурет салу)	
Балалармен жеке жұмыс	Құрылыс материалдарынан және ірі конструктор бөлшектерінен жануарларға қора құрастыруды үйрету. Бегім-Аймен	Жандоспен дауысты қаттылығы мен айтылу жылдамдығын ажырата білулерін дамыту.	Қайсармен дауысты ,дауыссыз дыбыстарды (ызың және үндінен басқа) еліктеу сөздерін қолдана отырып дұрыс айтуды үйрету.	Умарғаға қол қимылын дамытуға арналған ойыншықтармен ойындар ойнату.	Тұрармен аяқтан аяққа тербелу қимылдарын үйрету.
Балалардың үйге қайтуы	Ата-анаға кеңес: Үйде баласымен қарандашпен жұмыс жасауларына кеңес беру.	Ата-аналарға балаларға оқылатын қызықты ертегілер туралы ақыл-кеңестер беру.	Балалар отбасында өздері не істей алатындары туралы әңгімелесу.	Кеңес: Бала өміріндегі жолда жүріп жатқан ережелері.	Демалыстарды жақсы өткізу ниетін білдіру

Тексерілді:



Оқу ісінің меңгерушісі: Абыкеева Б.Қ.

Тәрбиелеу - білім беру процесінің циклограммасы
Қазан айы 2024 жыл 2 апта

Күн тәртібі	Дүйсенбі 07.10.2024ж	Сейсенбі 08.10.2024ж	Сәрсенбі 09.10.2024ж	Бейсенбі 10.10.2024ж	Жұма 11.10.2024ж
Балаларды қабылдау	Балаларды қоңыраумен қарсы алу. Сылдырлатып қоңырауын соғып кіріп, келесі балаға береді Күй сүйемелдеуі, күй күмбірі	Сиқырлы сөздермен қарсы алу (көйлегің қандай әдемі т.б) Күй сүйемелдеуі, күй күмбірі	Достық эстафетасы арқылы қарсы алу Күй сүйемелдеуі, күй күмбірі	Көңілді күн әнімен қарсы алу Күй сүйемелдеуі, күй күмбірі	Қонаққа келген қуыршақпен қарсы алу Күй сүйемелдеуі, күй күмбірі
Ата-аналармен әңгімелесу, кеңес беру	Баланың бақшаға бейімделуі жайлы әңгіме	Баланың денсаулығы жайлы әңгіме	Баланың басқа балалармен қарым-қатынасы жайлы әңгіме	Топтық іс-шаралар мен меркелер жайлы әңгіме	Баланың көңіл күйі туралы әңгімелесу
Балалардың дербес әрекеті (баяу қимылды ойындар, үстел үсті ойындары, бейнелеу әрекеті,	Қарапайым құрылыстарды (жол, мұнара) атау, қорапқа	Өлшемі бойынша әртекті заттарды	Қ/О Еркін ойындар Қазақ елі жайлы видеоролик көрсету, бір тұтас	Ненің «дұрыс» немесе «дұрыс емес», «жақсы» немесе «жаман» екені туралы	Қ/О «Жалауға қарай жүгір» Қарапайым

<p>кітаптарқарау және тағы басқа әрекеттер)</p>	<p>құрылыс бөлшектерін ұқыптылықпен жинау дағдысын дамыту (құрастыру)</p>	<p>салыстыру, заттардың санын ажырату (біреу-көп), әртүрлі көлемдегі заттарды атауын жетілдіру. (сенсорика)</p>	<p>тәрбие Тақпақтар қайталату, тілдік жаттығулар жасату</p>	<p>қарапайым түсініктерді қалыптастыру. Есімін атағанда жауап беру (қоршаған ортамен таныстыру)</p>	<p>құрылыстарды (жол, мұнара) атау, қорапқа құрылыс бөлшектерін ұқыптылықпен жинау дағдысын дамыту (Құрастыру)</p>
<p>Таңертенгі жаттығу</p>	<p>Қазан айына арналған таңертенгі жаттығулар кешені (Жалпы дамытушы жаттығулар, қимыл белсенділігі, ойын әрекеті). Әнұран қосу</p>				
<p>Ас адамның арқауы</p>	<p>Таңғы ас алдында қолдарын сумен сабындап жуу мәдениетін қалыптастыру. Жеңдерін өз бетімен түру, жуыну кезінде киімді суламау, жуыну кезінде суды шашыратпау білігін бекіту. Өз орнын тауып отыру. Үстел басында қарапайым мінез-құлық дағдыларын қалыптастыру: нанды үгітпеу, тамақты ауызды жауып шайнау, ауызды тамаққа толтырып сөйлемей. Тамақтанып болғаннан кейін алғыс айтуды үйрету (мәдени-гигиеналық дағдылар, өзіне-өзі қызмет ету, кезекшілердің еңбек әрекеті) «Суды, тамақты, энергияны үнемді тұтыну» - табиғи ресурстарға ұқыпты қарауды қалыптастыру Бір тұтас тәрбие</p>				
<p>Ұйымдастырылған іс-әрекетке дайындық</p>	<p>құрылыс материалдарына н және ірі конструктор</p>	<p>Жануарлар әлемі туралы бастапқы түсініктерін қалыптастыру.</p>	<p>Балалардың бейнелеу әрекетіне деген қызығушылығын ояту. Балалардың</p>	<p>Көкөністер мен жемістер туралы (қызанақ, қияр, алма) қарапайым түсініктерін</p>	<p>түзу, көлденең, тік, толқын тәрізді және тұйықталған дөңгелек сызықтарды</p>

	бөлшектерінен құрастыруға үйрету Құрастыру	Өсімдіктер мен жануарларға қамқорлық жасауға тәрбиелеу. Жануарларға тән ерекшеліктермен таныстыру, дене бөліктерін (танауы, құйрығы, аяқтары) ажыратып және атай білуге үйрету Қоршаған ортамен таныстыру.	көркемдік қабылдауларын дамыту Сурет салу	қалыптастыру Қоршаған ортамен таныстыру.	жүргізуді, осы әрекеттерді ырғақты қайталауды үйрету (жаңбыр, қар, жол, түтін), парақ бетінде бейнені орналастыру; Сурет салу
Білім беру ұйымының кестесі бойынша ұйымдастырылған іс-әрекет	2 жас Дене шынықтыру Бір орында тұрып екі аяқтап секіру, 10-13 см биіктен секіру. Кедергілі	2 жас Музыка ән айтуға қызығушылықты дамыту, тәрбиешінің	2 жас Дене шынықтыру Екі қолмен 1-1,23 м арақашықтықтағы (көлденең) нысанаға (кеуде		2 жас Дене шынықтыру Жиектері шектелген тура жолақпен (ені 20-23 см, ұзындығы

	<p>,жазықтың бетімен, еңгіс тақтайдың үстімен еңбектеу, үстел, арқанның астымен нысанаға дейін төрттағандап (алақанымен, тіземен тіреп) еңбектеу.</p>	<p>дауыс ырғағына еліктеу, әннің сөздері мен жеке буындарды айту, созылыңқы дыбысталуға еліктей отырып ересекпен қосылып ән айту</p>	<p>тұсынан, төменнен, жоғарыдан (қағып алмай)доптарды домалату, доптарды бір-біріне домалату</p>		<p>2-2,3 м) гимнастикалық орындықтың үстімен жүру, заттарға шығу (гимнастикалық орындыққа, жұмсақ модульге және тағы басқа), тұру, қолын жоғары көтеру, түсу;</p>
	<p>Ерте жас Дене шынықтыру Еңбектеу, өрмелеу. Арқанның (биіктігі 50 см), доғаның, орындықтың астынан төрт</p>	<p>Ерте жас Музыка Көңілді және баяу музыкамен таныстыру. Музыкамен жүруге, қарапайым би қимылдарын</p>	<p>Ерте жас Дене шынықтыру Шағын саты бойымен жоғары өрмелеу (биіктігі 1 метр).</p>		<p>Ерте жас Дене шынықтыру 2 м қашықтыққа дейін бөренеден аттап өту, құрсаудан еңбектеп өту.</p>

	тағандап еңбектеп өту	көрсетуге (аяқты топылдату, аяқтан аяққа ауысу, қол шапалақтау, сылдырмақты сылдырлату) үйрету.			
	2 жас Құстардың дыбысын тыңдату. Бұл ненің дауысы? Құстарға жанашырлық білдіруді үйрету. Қысқы азығын жинауға көмектесу туралы әңгімелесу. (көркем әдебиет және сөйлеуді дамыту) Бірдей құстарды	2 жас Бір бірінің артына тұрып, құстар сияқты ұшып топ бөлмесінде серуен жасау. Топты аралатып, топтағы заттарды көрсету және атау. Оларды атап, не үшін қолданылатынын түсіндіру.	2 жас Балапанның дене бөліктерін (ажыратып және атай білуін пысықтау. (Қоршаған ортамен таныстыру) Фланелеграфқа балапан мен торғайларды топтастырып жапсыру. (жапсыру)	2 жас Терезеге қаратып, далада жел тұрып, жаңбыр жауып тұрғанын бақылату. Желдің дауысын ууу деп салуды. Саусақтарын алақанына ұрып, жаңбырдың тырс тырс дауысын салуды үйрету. Дала суық болғандықтан құстар жаурайды деп қимылмен көрсетуді жетілдіру. Олардың	2 жас Құстардың қима суреттерін құрастырып, қандай құс екенін атау. Не білетінін айтқызу. Дыбыстарын, қимылдарын салуын пысықтау. Сөйлегенде заттарды сипаттау үшін зат есімдерді етістіктермен, сын есімдермен бірге

	<p>топтастырып ойнату. Түрлі көлемдегі геометриялық пішіндерді негізгі түсі, әртүрлі көлемі, неғұрлым ұқсас қасиеттері бойынша салыстыру және іріктеуді жетілдіру. (Сенсорика)</p>	<p>Топтағы заттарды балаларға қолдануға беру. Заттар мен құралдарды қолдану дағдыларын қалыптастыру. зат есімдерді, сын есімдерді қолданып, заттарды (киімдер, ыдыстар) сипаттауға үйрету. (сөйлеуді дамыту, сенсорика, қоршаған ортамен</p>		<p>үйлері жоқ, олар түнде қайда ұйықтайды деп балалардың пікірін тыңдау. Жаңбыр, жел, күз сөздерін сөздік қорына қосу. (Сөйлеуді дамыту)</p> <p>Оларға құрастыру құралдарынан үйшік жасайық деп ауызша нұсқау бойынша құстарға ұя жасауды үйрету (сенсорика)</p>	<p>қолдануға үйрету (сөйлеуді дамыту) Кітаптардан құстардың суретін тамашалау. Құстар бар кітаптарды табуын жетілдіру. (көркем әдебиет)</p>
--	---	---	--	--	---

		танысу)			
Ерте жас	Дәрумен және оның пайдасымен таныстыру (Қоршаған ортамен танысу) Дәрумендер туралы тақпақ жаттату (Көркем әдебиет) Алманы мүсіндеу	Заттардың көлеміне (үлкен, кіші), түсіне (қызыл, көк) бағдар жасай отырып, әртүрлі әрекеттер (ашу-жабу, өткізу-шығару, домалату, қадау, сабақтау, қою, байлау, төсеу) жасау. Сенсорика	Ойын заттың атын ата\Қоржынға салынған көкеністер мен жемістерді қолға алып, ащы қатты қышқыл, түсін, пішінін атау керек. (Сенсорика)	Жемістер мен көкеністерде қандай дәрумендер бар екені туралы әңгімелесу (Сөйлеуді дамыту) Тамақты ішсең күнде сен Белгілі бір мезгілде Таңертең, түсте, түстен соң Жатар алды кезінде, Балаларға тақпақ жаттау, уақытты бағдарлауға үйрету. (Көркем әдебиет, сенсорика)	Буклетпен жұмыс дұрыс тамақтану жайлы әңгімелесу Пайдалы тағамдардың маңызымен таныстыру (Қоршаған ортамен танысу) Жұмбақ жасыру ойыны Көкеністер туралы (Сөйлеуді дамыту) үлкен кіші жемістерді топтастыру (Сенсорика)
Серуенге дайындық	Көрсету бойынша киімдерін киюді, қимыл белсенділігіне жағымды эмоциялық қарым-қатынас білдіруді, бұрын игерген қимылдарды өздігінен орындауды жетілдіру. Киім шкафтарын тануды қалыптастыру (өзіне-өзі қызмет ету дағдылары, ұсақ моториканы дамыту)				
Серуен	Күнді бақылау: Серуен алдыңда балалардың көңіл – күй	Күнді бақылау: Тәрбиеші күннің ауысып,	Көркем сөз: Күз де келді, күз келді Күдерін жаз үзгенді	Ағаштарды бақылау Мақсаты: күзгі табиғат құбылыстарымен таныстыру, күзгі ағаштарға назарларын	Ағаштарды бақылау Көркем сөз: Ұшты талдан жапырақ Сары көблек секілді Аспанда жай шатырлап

	<p>көтере отырып, бүгін күн ашық, бірақ күн ыстық емес, жаздағыдай қатты қыздырмайды.</p> <p>Жұмбақ: Ақ сандығым ашылды Ішінен жібек шашылды (күннің көзі) Аспандағы алып доп Жарқырайды жарық боп (күн)</p>	<p>орналасқан жерін байқатады; (күндіз және кешкілікте) күннің шығуын, батуын бақылау; күн сәулесінің терезеге түсуі бойынша күннің орналасуын белгілеу.</p>	<p>Күз де келді, күз келді Көкте бұлттар жүзді енді. Күз де келді, күз келді Құстар мекен іздеді. Қ. Мырзалиев</p> <p>Қимылды ойын: «Қоңыздар»</p> <p>Еңбек: құмсалғышты жапырақтардан тазарту.</p>	<p>аудару. Күзгі ағаштардың ерекшелігімен таныстыру. Сұрақ – жауап арқылы сөздік қорларын, ой –өрісін дамыту. Табиғатқа деген сүйіспеншіліктерін арттыру, адамгершілік сезімге тәрбиелеу.</p> <p>Алаңдағы еңбек: «Кім көп жапырақ жинады?»</p>	<p>Тамшы жерге секірді</p> <p>Тақпақ: Алтын, сары, қызыл, көк, Алуан – алуан жапырақ. Күзгі бақта күлімдеп, Көз тартады атырап.</p> <p>Қозғалмалы ойын: «Өз жұбынды тап»</p> <p>Мақсаты: Балаларды ойынның шартын бұзбай ойнауға, белгі бойынша мәтіннің сөзіне сай қимыл қозғалыс жасауға дағдыландыру, зейіндерін, байқағыштарын, жүгіру мен жүру дағдыларын дамыту</p>
<p>Серуеннен оралу</p>	<p>Топқа оралу кезінде қатарға тұруды дағдыландыру. Асықпай педагогтің артынан жүру, жұптасып жүруді үйрету. Өз шкафтарын тану дағдысын қалыптастыру. Топта киетін аяқ киімдерін өз бетінше ауыстырып, киюін үйрету. (дербес қимыл әрекеті).</p>				

<p>Балалардың дербес әрекеті(баяу қимылды ойындар, үстел үсті ойындары, бейнелеу әрекеті, кітаптарқарау және тағы басқа әрекеттер)</p>	<p>Көңілді музыканың ашық берілген сипатына сай қимылдар жасау (музыка) Балалардың қалауы бойынша дамытушы орталықтарда дербес әрекеттер. Дайын пішіндерді жапсыру</p>	<p>Балалардың қалауы бойынша орталықтарға бөлініп, еркін тақырыпта сурет салу, сазбалшық және оның қасиеттері туралы білімдерін қалыптастыру. Фланелеграф тақтасына доптарды, шарларды жапсыру.</p>	<p>Дамытушы орталықтарда балалардың бастамасымен құрылыс материалдарынан заттар құрастыру ойындары. Парақ бетінде бейнені орналастыру әрекетін дамыту.</p>	<p>Қағаз бетіне жаңбыр тамшыларын салдырту. Балалардың ашық түсті бояуларға деген эмоционалды - эстетикалық қатынасын тәрбиелеу (сурет салу)</p>	<p>«Артығын тап» ойынын ұйымдастырып саусақ қимылын дамыту (сенсорика) Қандай сурет сала алатынымзды көрсетейік. Қалаулары бойынша шығармашылықпен айналысуына жағдай жасау.</p>
<p>Балалармен жеке жұмыс</p>	<p>Айзадаға геометриялық пішіндерді негізгі түсі, әртүрлі көлемі,</p>	<p>Умарға есімдерді, сын есімдерді қолданып, заттарды (киімдер,</p>	<p>балалардың дене бөліктерін (ажыратып және атай білуін пысықтау. Раянамен</p>	<p>Алиханнның саусақтарын алақанына ұрып, жаңбырдың тырс тырс дауысын салуды үйрету.</p>	<p>Қайсармен құстары бар кітаптарды табуын жетілдіру.</p>

	неғұрлым ұқсас қасиеттері бойынша салыстыру.	ыдыстар) сипаттауға үйрету.			
Балалардың үйге қайтуы	Баланың бүгінгі көңіл-күйін баяндау	Баланың бүгінгі тәртібі жайлы әңгімелесу	Баланың бүгінгі жетістігі жайлы әңгіме	Ауа райына байланысты баланың киімі туралы әңгіме	Алда болатын іс-шараларға қатысты әңгіме

Тексерілді: _____
 Оқу ісінің меңгерушісі: Абыкеева Б.Қ.

Тәрбиелеу - білім беру процесінің циклограммасы
Қазан айы 2024 жыл 3 апта

Күн тәртібі	Дүйсенбі 14.10.2024ж	Сейсенбі 15.10.2024ж	Сәрсенбі 16.10.2024ж	Бейсенбі 17.10.2024ж	Жұма 18.10.2024ж
Балаларды қабылдау	Балаларды әсем әуенмен, көтеріңкі көңіл күймен қарсы алу	Қызыл жүрекшемен көңілді тілек айтып қарсы алу	Шармен, көтеріңкі көңіл күймен қарсы алу	Қонаққа келген қоянның ойыншығымен қарсы алу	Достар әнімен қарсы алу
Ата-аналармен әңгімелесу, кеңес беру	Балалардың көңіл-күйі, денсаулығы жайлы әңгімелесу.	Үйдегі өзіне-өзі қызмет ету дағдыларының қалай қалыптасып жатқанын сұрау	Баланың үйдегі ойыншықтарға деген қызығушылығы жайлы сұрау	Балабақшадан кейінгі баланың өзін-өзі қалай ұстайтыны жайлы әңгімелесу	Демалыс күндердегі баланың күн тәртібі жайлы әңгімелесу
Балалардың дербес әрекеті (баяу қимылды ойындар, үстел үсті ойындары, бейнелеу әрекеті, кітаптар қарау және тағы басқа әрекеттер)	Музыка тыңдау шаттану. Дид ойын: «Бұл не?» Міндеті топ бөлмесімендегі заттарды атау Сөйлеуді	Фотосуреттер қарастыру «Менің досым» Міндеті сөздік қорын дамыту Коммуникати	Дидактикалық ойын: Дәл сондай пішінді тап. Міндеті пішіндерді ажырата алу кабілеттерін дамыту	Саусақ ойыны сергіту бауырсақ, сөйлеу тілін дамыту, бір тұтас тәрбие	Үстел үсті ойыны – пазл: «досымның суреті» Міндеті өзбетінше құрастыруға мүмкіндік беру

	дамыту	втік дағдылар.	Танымдық дағдылар		Құрастыру әрекеті
Таңертенгі жаттығу	Қазан айына арналған таңертенгі жаттығулар кешені (Жалпы дамытушы жаттығулар, қимыл белсенділігі, ойын әрекеті).Әнұран қосу				
Ас адамның арқауы	Таңғы ас алдында қолдарын сүмен сабындап жуу мәдениетін қалыптастыру. Жеңдерін өз бетімен түру, жуыну кезінде киімді суламау, жуыну кезінде суды шашыратпау білігін бекіту. Өз орнын тауып отыру. Үстел басында қарапайым мінез-құлық дағдыларын қалыптастыру: нанды үгітпеу, тамақты ауызды жауып шайнау, ауызды тамаққа толтырып сөйлемей. Тамақтанып болғаннан кейін алғыс айтуды үйрету (мәдени-гигиеналық дағдылар, өзіне-өзі қызмет ету, кезекшілердің еңбек әрекеті) Суды, тамақты, энергияны үнемді тұтыну» - табиғи ресурстарға ұқыпты қарауды қалыптастыру Бір тұтас тәрбие				
Ұйымдастырылған іс-әрекетке дайындық	Балалардың сазбалшық, ермексаз және оның қасиеттері туралы білімдерін қалыптастыру; сазбалшықты дұрыс қолдану біліктерін жетілдіру; Мүсіндеу	Фланелеграфта бейнелеуді (сызықтарда, шаршыда), қағаз бетіне қоюға және құрастыруға үйрету. Жапсыру	Балаларды педагогтің сөзін түсінуге, сөйлегенде заттарды сипаттау үшін зат есімдерді етістіктермен, сын есімдермен бірге қолдануға, зат есімнің көпше түрін пайдалануға, сөздерді дұрыс айтуға үйрету	Балалармен сурет салу техникасын жетілдіру Сурет салу Музыка тыңдау шаттану. Дид ойын: «Бұл не?» Міндеті топ бөлмесімендегі заттарды атау Сөйлеуді дамыту	Фланелеграфтің кенебін қолдану арқылы геометриялық пішіндерді, машиналарды, үйлерді, доптарды, шарларды, гүлдерді, қазақтың ұлттық бас киімдерін, тағы басқа орналастыру. Жапсыру

			Сөйлеуді дамыту		
Білім беру ұйымының кестесі бойынша ұйымдастырылған іс-әрекет	<p>2 жас</p> <p>Дене шынықтыру</p> <p>Бұрылу (оңға-солға), қолды кеуде тұсында айқастыру және екі жағына жазу, қолды шапалақтау; қолды алға, жоғары, жан-жаққа көтеру, оларды бүгіп, жазу,</p> <p>саусақтарын ашып жұму; тізені бүгіп жазу (екіншісіне тұрып) алға, жанына, артқа қадам жасау, аяқты алға, өкшеге қою;</p>	<p>2 жас</p> <p>Музыка</p> <p>Әннің мағынасын түсіну, қоңыраулардың жоғары және төмен дыбысталуы н, фортепианоның дыбысталуы н, түрлі ырғақты, түрлі музыкалық аспаптарда орындалған таныс әуендерді тыңдау мен әуендерді тани білу</p>	<p>2 жас</p> <p>Дене шынықтыру</p> <p>педагогтің артынан жүру, жұптасып жүру, шеңбер бойымен қол ұстасып жүру бағытты өзгерте отырып жүру, жүруден жүгіруге ауысу, бағдар бойынша жүру (кілемнің бойымен, жіпке дейін), кедергілерден аттап жүру.</p>	<p>2 жас</p> <p>Дене шынықтыру</p> <p>бірқалыпты жүгіру, шашырап, берілген бағытта жүгіру, шағын топқа бөлініп және бүкіл топпен, бағытты өзгертіп, 30-20 сек бойына үзіліссіз жүгіру, жүруден жүгіруге және керісінше ауысу;</p>	

	табандарды бұгу (жазу)	дағдыларын қалыптастыру;			
	Ерте жас Дене шынықтыру Еңбектеу, өрмелеу. Арқанның (биіктігі 50 см), доғаның, орындықтың астынан төрт тағандап еңбектеп өту	Ерте жас Музыка Көңілді және баяу музыкамен таныстыру. Музыкамен жүруге, қарапайым би қимылдарын көрсетуге (аяқты топылдату, аяқтан аяққа ауысуы	Ерте жас Дене шынықтыру Шағын саты бойымен жоғары өрмелеу (биіктігі 1 метр).		Ерте жас Дене шынықтыру 2 м қашықтыққа дейін бөренеден аттап өту, құрсаудан еңбектеп өту.
	2 жас Қонаққа есік тоқылдап бауырсақ кейіпкерін кіргізуі. Балаларға жаңа	2 жас Қуыршақтардың отбасы мүшелерін көрсітіп, әр бір мүшені атап, есімдерін атау	2 жас Ойыншықтарды қима карточкалардан құрастыру. Құрастырған ойыншығы туралы	2 жас Үстел үсті театры арқылы «Әтеш пен түлкі» ертегісін тыңдап, айтып берумен эмоционалды қабылдауды үйрету.	2 жас Балаларды ересектердің сөзін тыңдай білуге дағдыландыру. Топпен бірге «Машина»

<p>ойыншықар алып келгенін айту. Әр баланың қолын қалтасына салдыртып бір ойыншық алуды ұсынады. Балалар алған ойыншықтарын атап, қалай ойнайтынын көрсетеді. Сөздерді дұрыс айтуды ескере отырып, сөз тіркестерін (сын есім + зат есім, зат есім + етістік) құрауға үйрету.</p> <p>(сөйлеуді дамыту)</p> <p>Бауырсақпен бірге тақпақ жаттау.</p>	<p>дағдысын қалыптастыру.</p> <p>(сөйлеуді дамыту)</p> <p>доптар тақырыбында домалақтардың суретін салу, сазбалшықтан дөңгелек мүсін жасау.</p> <p>Отбасы мүшелерінің жанына шарды орналастырып жапсыру жұмыстарын орындау дағдысын жетілдіру</p> <p>(сурет салу, мүсіндеу, жапсыру)</p> <p>Құрастыру материалдарынан</p>	<p>өз ойын айтуын дағдыландыру. Зат есімнің көпше түрін пайдалануға үйрету.</p> <p>(сөйлеуді дамыту, құрастыру)</p> <p>Балалардың сүйікті ойыншығы допты сазбалшықтан мүсіндеуді пысықтау.</p> <p>(мүсіндеу)</p> <p>Машина</p> <p>Машинамын - көлікпін, Мамандарға көніктім. Үйренген соң білімді Білерсіңдер тілімді.</p> <p><i>Ә. Табылдиев</i></p> <p>(көркем әдебиет)</p>	<p>(көркем әдебиет)</p> <p>Ертегі кейіпкерлерін тану, көрсетіп атау. Не істеді сұрағына жауап беруді үйрету. ересектермен және құрдастарымен тілдік қарым-қатынас жасауды дамыту</p> <p>(сөйлеуді дамыту)</p> <p>Ойыншықтар әнін тыңдау. Балалардың қарапайым би қимылдарын жасау: шапалақтау және бір уақытта аяқпен тарсылдату, жартылай отыру, аяқтан аяққа тербелуін жетілдіру</p> <p>(музыка)</p>	<p>тақпағын айтуды үйрету</p> <p>Машинамын - көлікпін, Мамандарға көніктім. Үйренген соң білімді Білерсіңдер тілімді.</p> <p><i>Ә. Табылдиев</i></p> <p>(сөйлеуді дамыту, көркем әдебиет)</p>
--	---	---	---	--

		машиналардың жолдарын құрастыруды			
Ерте жас	<p>«Күзгі жапырақтарды жинау» ойыны</p> <p>Қоршаған ортамен таныстыру</p> <p>«Күзгі ағаштар» Заттардың көлеміне (үлкен, кіші), түсіне (қызыл, көк) бағдар жасай отырып, әртүрлі әрекеттер (ашу-жабу, өткізу-шығару, домалату, қадау, сабақтау, қою, байлау, төсеу) жасау.</p> <p>Сенсорика</p>	<p>«Ерекшелігін тап» ойыны</p> <p>Шарты: Тәрбиеші тақырып бойынша тапсырманы қалай орындайтыны туралы нұсқау беріп, өзі де ойынға қатысады.</p> <p>Суреттерге байланысты сұрақтар қойып, балаларауа райының жағдайын анықтап, табиғат құбылыстарын (маусымдық) бақылайды. ағаштар туралы айтып, сұрақтарға жауап беріп,</p>	<p>Күз мезгілі жайлы видео көрсету, сұрақтар қою . Сөйлеуді дамыту</p> <p>Түстеріне қарай жапырақтарды жинақтау</p> <p>Сенсорика</p>	<p>Күз туралы тақпақ жаттату, мнемокесте арқылы Көркем әдебиет</p> <p>Күзгі бақтағы еңбек туралы әңгімелеу.</p> <p>Сөйлеуді дамыту</p> <p>Д/о: "Сюжетті сурет арқылы әңгіме құрастыр"</p> <p>М/ы: Сұрақ - жауап алу арқылы суреттерді әңгімелей отырып байланыстыра сөйлеуге үйрету.</p> <p>-Балалар жылдың қаншы мезгілі бар?</p> <p>-Балалар, қазір жылдың қай мезгілі?</p> <p>-Неге қазір күз мезгілі деп ойлайсыңдар?</p> <p>- Күз мезгілінде неше ай бар, атап беріндерші?</p> <p>- Күз ерекшелігі қандай? Қоршаған</p>	<p>Бүркіт Жақыповтың «Күз сыйы» өлеңін жаттаймыз. Өлеңді жаттау оңай болу үшін мнемокестені қолданамыз</p> <p>Көркем әдебиет</p> <p>Дидактикалық ойын: «Үлкен – кіші»</p> <p>Мақсаты: Көлемі бойынша (үлкен – кіші) заттарды салыстыру .</p> <p>Жемістер мен көкеністерді көлеміне қарай салыстыру білігін дамыту (үлкен – кішкентай), заттарды осындай белгілеріне қарай топтау; заттарды табуға деген ынтасын тәрбиелеу.</p> <p>Шарты: Үлкен – кіші суреттерді</p>

		көрсетеді.Қоршаған ортамен танысу «Қызыл алма» (заттық мүсіндеу) Мақсаты: Ермексаз кесектерінен бөліп алу, дөңгелектеу, ширату тәсілдерін пайдаланады Мүсіндеу		ортамен танысу -Балалар, бүгін мен сендерге "Алтын жапырақ" атты өте қызықты ертегі алып келдім. Тыңдағыларың келе ме?! Ендеше ,көзімізді жұмып өзімізді орман ішінде жүрміз деп елестетейік.Көркем әдебиет -Балалар, қазір шығармашылық орталығында "Алтын жапырақтың" достарын жасап берейік.	сызық арқылы қосуды тапсырады Сенсорика
Серуенге дайындық	Көрсету бойынша киімдерін киюді, қимыл белсенділігіне жағымды эмоциялық қарым-қатынас білдіруді, бұрын игерген қимылдарды өздігінен орындауды жетілдіру. Киім шкафтарын тануды қалыптастыру (өзіне-өзі қызмет ету дағдылары, ұсақ моториканы дамыту)				
Серуен	Тұманды бақылау Мақсаты: Тірі және өлі табиғат түсінік беріп; табиғат құбылысы тұманды	Тұманды бақылау Мақсаты: Қоршаған ортаның әдемілігін сезініп түсінуге	Шықты бақылау Мақсаты: Балаларды табиғат құбылысы шықпен таныстыру. Бақылау: Неге шөп дымқыл? Бұл дымқылдық қайдан келді деп ойлайсындар? Бұл	Күзгі аспанды, бұлтты бақылау Мақсаты: Өлі табиғат аспан туралы түсінік беру; аспанның әсемдігін бақылауды қалыптастыру; шығармашылық	Күзгі аспанды, бұлтты бақылау Мақсаты: Бұлт туралы түсінік беру. Аспанның түсі күзде қалай өзгереді? (аспан кеңейген сияқты, жақсы көрінеді,

<p>бақылау. Тәрбиеші тұман ол – табиғаттың бір құбылысы екендігін айтады, күн шыға бастағанда тұман азая бастайды, ал күн жылына бастағанда туман жоқ болып кетеді, ол ауа-райының өзгеруінен пайда болатын құбылыс. Болжам: Күз жылы болса-қыс ұзақ болады. Ойын: «Күн мен түн» Мақсаты: Балалардың ойынға деген қызығушылықтарын ояту, ой-</p>	<p>үйрету, күздің алуан түрлілігін көруге үйрету. Жұмбақ. Құстар қайта бастады, Құстар қанат қағады, Қоштасқанда й бізбенен Бұл қай кезде болады? (Күзде) Алаңдағы еңбек: Ойын аланың сыпыру.</p>	<p>қандай құбылыс? (Шық) Ол қалай пайда болды? (күн ұясына батқаннан кейін жер, шөп, жапырақтар суып шық пайда болады. Шық - бұл түнгі өсімдіктердің беті және топырақтарда жиналған дымның тамшысы; Шық қандай ауа -райында пайда болады? Ашық күні ме ,әлде бұлтты күні бола ма?(шық ашық күні пайда болады, бұлтты күні болмайды.) Жұмбақ: Мөлдіреген жүзімді, Ұстап едім, езілді. (Шық) Таңертең бар, кешке жоқ Кеш түгелі түсте жоқ Мен әдемі моншақпын Ірі емеспін, ұсақпын, Мойнына ешкім таға алмас (Шық) Қозғалмалы ойын: «Мысық пен торғайлар» Алаңдағы еңбек: қураған өсімдіктерді жинау.</p>	<p>қабілеттерін дамыту, аспанның ашықтығы туралы білімдерін жетілдіру. Жұмбақтар: Аспаннан домалап, көп моншақ төгілді, Бусанды бар алып, терледі, керілді. Бұл не? (Жаңбыр) Күндер қысқарады, түндер ұзарады Кім біледі, кім айтады бұл қай кезде болады? (Күз)</p>	<p>жоғарғы жағы қою күлгін, ал шеттері ақшыл). Түнде және күндіз аспанда не пайда болады? (Аспан ашық: күндіз – Күн, кешке – ай және жұлдыздар) Болжам: аспанда бірнеше күн ақ бұлттар пайда болса- күннің суытқаны. Жұмбақ: Көлігі жоқ, көшеді, Өзін кезбе деседі. (бұлт) Қозғалмалы ойын: «Орамал тастау». Алаңдағы еңбек: Құмсалғышты қоқыстан тазарту. (жапырақ, қағаздарды жинау)</p>
---	---	--	---	--

	өрісін дамыту. Алаңдағы еңбек: Ойын аланың сыпыру.				
Балалардың дербес әрекеті(баяу қимылды ойындар, үстел үсті ойындары, бейнелеу әрекеті, кітаптарқарау және тағы басқа әрекеттер)	Қалауы бойынша дамытушы орталықтарда еркін іс әрекеттер. Қуыршақ ойыншықтарға қазақтың ұлттық бас киімдерін, тағы басқа киімдерінкидіру. фланелеграфта жапсыру (жапсыру) Бір тұтас тәрбие	Ойыншықтар әнін айту. видео арқылы көру. Бірге қимыл жасау. (көркем әдебиет, музыка) Көлемі, пішіні, түсі бойынша ерекшеленетін біркелкі ойыншықтарды топтастыру	« Машина » Машинамын - көлікпін, Мамандарға көніктім. Үйренген соң білімді Білерсіңдер тілімді. <i>Ә.Табылдиев</i> Таныс тақпақты қайталау, жаттау. Сазбалшықты дұрыс қолдану біліктерін жетілдіру, доп жасау (мүсіндеу)	Еркін іс әрекеттер Сенсорлық ойындар, кітаптардан «Әтеш пен түлкі» ертегісінің кейіпкерлерінің суреттерін фланелеграфқа ертегі желісі бойынша жапсыру. (сенсорика, жапсыру)	Қалауы бойынша шариктер суретін салуды жетілдіру. Түрлі түсті ермексаздан шариктер жасау. Фланелеграфқа шариктер жапсырып, моншақ тізуді үйрету. (сурет салу, мүсіндеу, жапсыру)
Балалармен жеке жұмыс	Балалармен сөздерді дұрыс айтуды ескере отырып, сөз тіркестерін (сын есім + зат есім, зат есім + етістік)	Бегім-Аймен отбасы мүшелерінің жанына шарды орналастырып жапсыру	Умарға зат есімнің көпше түрін пайдалануға үйрету.	Раянаға не істеді сұрағына жауап беруді үйрету.	Алаңға «Машина» тақпағын айтуды үйрету.

	кұрауға үйрету.	жұмыстарын орындау дағдысын жетілдіру.			
Балалардың үйге қайтуы	Қазақ тіліндегі сөздерді зерделеу бойынша ұсыныстар беру	Режим бойынша өмір сүру» ауызша журнал	«Баланы тәрбиелеудегі отбасының рөлі» ата-ана бұрышындағы кеңес	Ұялы телефон зияны жайлы айту	Сәтті демалыс тілеу

Тексерілді: _____
 Оқу ісінің меңгерушісі: Абыкеева Б.Қ.

Тәрбиелеу - білім беру процесінің циклограммасы
Қазан айы 2024 жыл 4апта

Күн тәртібі	Дүйсенбі 21.10.2024ж	Сейсенбі 22.10.2024ж	Сәрсенбі 23.10.2024ж	Бейсенбі 24.10.2024ж	Жұма 25.10.2024ж
Балаларды қабылдау	Балаларды көтеріңкі көңіл күймен қарсы алу	Достарым әнімен қарсы алу	Қызыл жүрекшемен көңілді тілек айтып қарсы алу	Үш түрлі смайликпен қарсы алу	
Ата-аналармен әңгімелесу, кеңес беру	Балалардың көңіл-күйі, денсаулығы жайлы әңгімелесу.	Үйдегі өзіне-өзі қызмет ету дағдыларының қалай қалыптасып жатқанын сұрау	Баланың үйдегі ойыншықтарға деген қызығушылығы жайлы сұрау	Балабақшадан кейінгі баланың өзін-өзі қалай ұстайтыны жайлы әңгімелесу	
Балалардың дербес әрекеті(баяу қимылды ойындар, үстел үсті ойындары, бейнелеу әрекеті, кітаптарқарау және тағы басқа әрекеттер)	«Құмырадан құмыраға салу»ұлттық ыдыс торсықпен таныстыру. Қимыл қозғалысты үйлестіру;	Ойын жаттығу «Қуыршақты жуындыр» Танымдық дағдылар	«Ұқсасын тап» Балаларды «Кюизенер таяқшаларымен» таныстыру. Түстерді ажырату. Танымдық дағдылар	Ірі құрылыс материалдармен және конструкторлар-мен ойындар Құрастыру әрекеті	

	зейінді тұрақтандыру; ұсақ маториканы дамыту. Бір тұтас тәрбие				
Танертенгі жаттығу	Қазан айына арналған танертенгі жаттығулар кешені ((Жалпы дамытушы жаттығулар, қимыл белсенділігі, ойын әрекеті). Әнұран қосу				
Ас адамның арқауы	Таңғы ас алдында қолдарын сумен сабындап жуу мәдениетін қалыптастыру. Жеңдерін өз бетімен түру, жуыну кезінде киімді суламау, жуыну кезінде суды шашыратпау білігін бекіту. Өз орнын тауып отыру. Үстел басында қарапайым мінез-құлық дағдыларын қалыптастыру: нанды үгітпеу, тамақты ауызды жауып шайнау, ауызды тамаққа толтырып сөйлемей. Тамақтанып болғаннан кейін алғыс айтуды үйрету (мәдени-гигиеналық дағдылар, өзіне-өзі қызмет ету, кезекшілердің еңбек әрекеті) Суды, тамақты, энергияны үнемді тұтыну» - табиғи ресурстарға ұқыпты қарауды қалыптастыру Бір тұтас тәрбие				
Ұйымдастырылған іс-әрекетке дайындық	<i>Қ/о «Шеңберге тез тұр» Еркін ойындарЖеке әңгімелесулерде баланың сөйлеу дағдысын жетілдіру</i>	<i>Кешкі табиғаттың ерекшеліктерін атау. «Кун тун» ойынын ойнату арқылы уақыт бағдарлау дағдысын қалыптастыру.</i>	<i>Қол қимылын дамытуға арналған ойыншықтармен ойындар (сенсорика) Қ/о «Шеңберге тез тұр»</i>	<i>Қ/о «Күн мен жаңбыр» Бүгінгі күннің ерекше сәттері жайында әңгімелесу</i>	

<p>Білім беру ұйымының кестесі бойынша ұйымдастырылған іс-әрекет</p>	<p>2 жас Дене шынықтыру Бір орында тұрып екі аяқтап секіру, 10-13 см биіктен секіру. Кедергілі , жазықтың бетімен, еңгіс тақтайдың үстімен еңбектеу, үстел, арқанның астымен нысанаға дейін төрттағандап (алақанымен, тіземен тіреп) еңбектеу.</p>	<p>2 жас Музыка ән айтуға қызығушылықты дамыту, ересектің ән айтуына келтіріп, әнді күш түсірмей, табиғи дауыспен, дауысты жылдамдатпай, жеке сөздерді айқайламай айтуды қалыптастыру ;</p>	<p>2 жас Дене шынықтыру Екі қолмен 1-1,23 м арақашықтықтағы (көлденең) нысанаға (кеуде тұсынан, төменнен, жоғарыдан (қағып алмай) доптарды домалату, доптарды бір-біріне домалату</p>		
	<p>Ерте жас Дене шынықтыру Еңбектеу, өрмелеу. Арқанның (биіктігі 50 см), доғаның, орындықтың</p>	<p>Ерте жас Музыка Көңілді және баяу музыкамен таныстыру. Музыкамен</p>	<p>Ерте жас Дене шынықтыру Шағын саты бойымен жоғары өрмелеу (биіктігі 1 метр).</p>		

	астынан төрт тағандап еңбектеп өту	жүруге, қарапайым би қимылдарын көрсетуге (аяқты топылдату, аяқтан аяққа ауысу, қол шапалақтау, сылдырмақты сылдырлату) үйрету.			
	<p>2 жас Балалардан үйдегі және көшедегі қауіпсіздік туралы не білетіндерін сұрау, қауіпсіздік ережелерімен таныстыру</p> <p>Қоршаған ортамен танысу «Бағдаршам» өлеңі Әдібай Табылдиев Мақсаты:</p>	<p>2 жас «Машина» өлеңі Ә.Табылдиевтың Мақсаты: Қысқа өлеңді саналы эмоционалды түрде жатқа айтады. Көркем әдебиет «Бағдаршам» ойыны</p>	<p>2 жас Ойын: «Айсұлу адасып кетті» (тілдің дыбысталу мәдениеті) Мақсаты: Тілдік қарым-қатынас мәдениетін дұрыс қолданады. Сөйлеуді дамыту «Қала жолдары» ойыны Мақсаты: Түзу, көлденең, тік, толқын</p>	<p>2 жас Өр көліктерді түстеріне қарай жинақтап орналастыру Сенсорика Жол белгілерімен, жол қиылысындағы жолдар туралы әңгімелесу Қоршаған ортамен танысу Бағдаршам көздерін</p>	

	<p>Ересектердің сөзін тыңдайды және өлеңді түсінеді.</p> <p>Сөйлеуді дамыту</p> <p>«Бағдаршам» ойыны</p> <p>Мақсаты:</p> <p>Сызықтарды, дақтарды, бояуларды ретімен қолдана біледі,</p> <p>Сурет салу</p> <p>Әр түрлі түстегі пішіндегі бөлшектерді сәйкестендіріп бағдаршам құрастырады.</p> <p>Құрастыру</p>	<p>Мақсаты:</p> <p>Заттарды бір қатарға, реті бойынша бір бағытта солдан, оңға қарай орналастырады.</p> <p>Сенсорика</p> <p>«Бағдаршам»</p> <p>Мақсаты:</p> <p>Желімді қылқаламға жағып пішіндерді жабыстырады</p> <p>Жапсыру</p>	<p>тәрізді сызықтарды жүргізеді.</p> <p>Сурет салу</p> <p>«Ауладағы қауіпсіздік»</p> <p>Мақсаты: Табиғатта өзін ұстай білу ережелерімен таныстыру</p> <p>Қоршаған ортамен таныстыру</p>	<p>ретімен орналастыру ойыны,</p> <p>Сөйлеуді дамыту</p> <p>Ұзын және қысқа жолдарды ажырату</p> <p>Сенсорика</p> <p>Иә немесе жоқ ойыны (Балалар жауап береді)</p> <p>А) Балалар көлік жүретін жолда доп ойнай ала ма?</p> <p>Ә) Қызыл шам жолдан өтуге мүмкіндік бере ме?</p> <p>С) Жолды зебрамен кесіп өте аламыз ба?</p> <p>Д) Жолдан қара мысық жүгіріп өтсе, оның артынан тас лақтыра аласың ба?</p> <p>д) Жолды кесіп өткенде жан-жағына қарау керек пе?</p> <p>Е) Біз көліктермен</p>	
--	--	---	--	--	--

				велосипедпен жүреміз бе? Көркем әдебиет	
Ерте жас	Шығарманы оқып беруді суреттер, ойыншықтар, әрекеттерді көрсетумен (әңгімелеу) сүйемелдеу. Оқылатын шығарма мазмұнының баланың жасына сәйкестігіне және мәнерлеп оқылуына мән беру. Көркем әдебиет Шарды ермексайдан жасау Мүсіндеу	Заттардың көлеміне (үлкен, кіші), түсіне (қызыл, көк) бағдар жасай отырып, әртүрлі әрекеттер (ашу-жабу, өткізу-шығару, домалату, қадау, сабақтау, қою, байлау, төсеу) жасау. Сенсорика Шар туралы тақпақ үйрету Көркем әдебиет	Ермексайддың, сазбалшықтың кесектерін алақан арасында домалатып, «шарлар» жасау, жалпақ, дөңгелек пішіндерді мүсіндеу. Мүсіндеу Шар үрлеу, ойнату .Қоршаған ортамен танысу	Қоршаған ортаның заттары мен табиғат құбылыстарына қызығушылықты ояту. Өлі табиғат заттарымен (су, құм, тас) таныстыру, олармен әрекет етуді көрсету (сүмен жуыну, құммен ойнау, тастарды жинау). Қоршаған ортамен танысу Шардың үлкен кішісін ажырату, мүсіндеу. Сенсорика	
Серуенге дайындық	Көрсету бойынша киімдерін киюді, қимыл белсенділігіне жағымды эмоциялық қарым-қатынас білдіруді, бұрын игерген қимылдарды өздігінен орындауды жетілдіру. Киім шкафтарын тануды қалыптастыру (өзіне-өзі қызмет ету дағдылары, ұсақ моториканы дамыту)				
Серуен	Ақсерек-көксерек. Бұл ойынды ойнау үшін балалар екі топқа	Түйілген орамал. Ойын жүргізуші ойынды өзі	Соқыр теке. Балалар дөңгелене	Түлкі мен балапандар. Ойын шарты: Бұл ойынға балалар 7-8 ден	

	<p>бөлінеді, қолдарынан ұстап тұрады. Ара қашықтық 20-30 қадам.</p> <p>1-ші топ. Ойынды бастайды</p> <p>Ақсерек-ау ақ серек</p> <p>Бізден сізге кім керек.</p> <p>2-ші Ақсерек –ау ақ серек</p> <p>Жаман-жаман бала аты (бала аты) керек</p> <p>(дене шынықтыру, көркем әдебиет)</p>	<p>бастайды. Ең алдымен балаларды айналасына жинап алады да «1,2,3» - деп дауыстайды. Осы кезде балалар жан-жаққа бытырай қашады. Ал ойын жүргізушісі қолында түйілген орамалы бар баланы қуалайды. Ол орамалды басқа біреуге лақтырады қағып алған бала қаша жөнеледі. Осылайша ойын жүргізіледі, түйулі орамалды алғанша қуалай Одан кейін ойын жүргізуші ауыстырылады. ойын ойнап болған соң балалар шеңбер жасап тұрады. (дене шынықтыру, көркем әдебиет)</p>	<p>тұрады. Бір баланың көзі байланып қойылады.</p> <p>Балалар: Бота, бұзау, қозы, лақ</p> <p>Қайда кеткен құлыншақ</p> <p>Соқыртеке бақ-бақ</p> <p>Мені ізден тап-тап</p> <p>Содан кейін Соқыртеке (баланың көзі байлаулы) (балаларды қуалайды немесе балалар оның жанына келіп түртіп қашады. Соқыр теке ұстап алған баланың көзі байланады да ол «соқыр теке» ролін атқарады. Ойын осылайын жалғаса береді. (дене шынықтыру)</p>	<p>бөлініп ойнайды. Топ ішінде бір баланы «түлкі» етіп сайлап, қалған балаларды балапандар деп әрқайсысына бетперде кигізіп ойын ойналады. Ойында балапандар түлкі кейіпкеріне ұсталып қалмауы үшін, тәрбиеші көмегімен белгі бойынша ойынды бастап аяқтауы тиіс. Балалар шапшаң кең бөлмені айнала қашуы тиіс.</p> <p>Қажет құралдар: түлкі мен балапан бетерделері. (дене шынықтыру, дене белсенділігі)</p>	
--	---	--	---	--	--

<p>Балалардың дербес әрекеті(баяу қимылды ойындар, үстел үсті ойындары, бейнелеу әрекеті, кітаптарқарау және тағы басқа әрекеттер)</p>	<p>«Жол белгілері» ойыны Дөңгелек, шаршы, үшбұрыш. Сенсорика Қауіпсіздік ережелері туралы видеоролик көрсету</p>	<p>«Көлік байланыс құралдары» Көлік құралдарын атайды. Бақшаға қандай көшемен келетінін айтады. Қоршаған ортамен таныстыру</p>	<p>Жеңіл көліктердің бейнесін құрастыру, жапсыру, және ермексаздан жолдар жасау Құрастыру, жапсыру, мүсіндеу.</p>	<p>«Жолдағы жағдайлар» ойыны (балалар мен ата-аналар слайдтағы жағдаяттарды қарастырып, жол ережесін бұзу бар ма, жоқ па деп жауап береді). Сөйлеуді дамыту</p>	
<p>Балалармен жеке жұмыс</p>	<p>Балалармен дидактикалық ойын «Кім екенін тап» ертегі желісі бойынша ойыншықты тауып, атауды үйрету.</p>	<p>Алиханмен «Алма» тақпағын жаттату.</p>	<p>Балалармен саусақ бұлшықеттерін дамыту.</p>	<p>Аланмен көркем қабылдауын дамыту.</p>	
<p>Серуенге дайындық</p>	<p>Киініп-шешіну кезінде киімдерін белгілі тәртіппен киюге және шешуге жаттықтыру. Киіміндегі ұқыпсыздықты байқап, оны өз бетінше немесе ересектердің көмегімен жоюға, қол орамалды пайдалануға үйретуді жалғастыру. Қатармен жұптасып жүруді, қатарды бұзбауды үйрету. Таза ауада қандай ойындар ойнайтынын балалармен жоспарлау. (сөйлеуді дамыту, өзіне-өзі қызмет ету дағдылары, ірі және ұсақ</p>				

	моториканы дамыту).				
Серуен	<p>Жаңбырды бақылау. Мақсаты: Жаңбырды бақылай отырып, оның бұлттан жауатындығы және түрлерін айтып түсіндіру.</p> <p>Еңбек: Ағаш түптерін қопсыту.</p> <p>Мақсаты: Балаларды еңбек сүйгештікке тәрбиелеу, өздеріне берілген тапсырманы тиянақты орындауын қадағалау.</p> <p>Көркем сөз: Ал керемет бұл</p>	<p>Бұлтты бақылау. Мақсаты: Бұлттың түзілуі және олардың түрлерін шарпы, будақ, қабатты бұлттарды ажырату.</p> <p>Мақсаты: Балаларды қоршаған әлемге қамқорлықпен қарауға, табиғат әсемдігін сезіне білуге тәрбелеу.</p> <p>Көркем сөз: Аспанға ұшар бу болып Жерге қайтар су болып.</p>	<p>«Торғайлар мен мысық» Мақсаты: қимылды ойын арқылы кеңістікті бағдарлай алуға үйрету Еркін қимылды ұлттық ойындар</p>	<p>«Жануардың дауысын сал» Мақсаты: дыбыстық жағтығулар арқылы, әріптерді дұрыс айтуға машықтандыру.</p>	

	<p>қандай?</p> <p>Төгіледі төбеден. Көк теңізден құйғандай Көл-көсір су не деген? (Жаңбыр) Мақсаты: Жұмбақ жаттата отырып, балалардың есте сақтау қабілеттерін арттыру, сөздік қорларын дамыту, сөзді мәнерлі айтуға дағдыландыру.</p>	<p>(Бұлт) Мақсаты: Жұмбақ жаттата отырып, балалардың тіл байлығын байыту, дыбыстардың дұрыс айтуын қадағалау. Ойлау қабілетін арттыру.</p>			
Балалардың үйге қайтуы	<p>Ата-анаға кеңес: Үйде баласымен қарандашпен жұмыс жасауларына кеңес беру.</p>	<p>Ата-аналарға балаларға оқылатын қызықты ертегілер туралы ақыл- кеңестер беру.</p>	<p>Балалар отбасында өздері не істей алатындары туралы әңгімелесу.</p>	<p>Кеңес: Бала өміріндегі жолда жүрі ережелері.</p>	

Тексерілді: _____

Оқу ісінің меңгерушісі: Абыкеева Б.Қ.

Тәрбиелеу - білім беру процесінің циклограммасы
Қазан айы 2024 жыл 5 апта

Күн тәртібі	Дүйсенбі 28.10.2024ж	Сейсенбі 29.10.2024ж	Сәрсенбі 30.10.2024ж	Бейсенбі 31.10.2024ж	Жұма 01.11.2024ж
Балаларды қабылдау	Балаларды көтеріңкі көңіл күймен, қуыршақпен қарсы алу	Балаларды көтеріңкі көңіл күймен, денсаулығын тексеріп қарсы алу	Баланы алақан соғу арқылы қарсы алу	Балақай сені бүгін көңілді күн күтіп тұр деп топқа кіргізу	Қызыл жүрекшемен қарсы алу
Ата-аналармен әңгімелесу, кеңес беру	Балалардың көңіл-күйі, денсаулығы жайлы әңгімелесу.	Үйдегі өзіне-өзі қызмет ету дағдыларының қалай қалыптасып жатқанын сұрау	Баланың үйдегі ойыншықтарға деген қызығушылығы жайлы сұрау	Балабақшадан кейінгі баланың өзін-өзі қалай ұстайтыны жайлы әңгімелесу	Демалыс күндердегі баланың күн тәртібі жайлы әңгімелесу
Балалардың дербес әрекеті (баяу қимылды ойындар, үстел үсті ойындары, бейнелеу әрекеті, кітаптарқарау және тағы басқа әрекеттер)	Үстел үсті, саусақ және т.б ойындар. Танымдық дағдылар	Гүлдердің шаңын сүрту. Міндеті: тазалыққа, камқорлыққа тәрбиелеу. Әлеуметтік дағдылар	Сөредегі ойыншықтарды жинау. Міндеті: жинақылыққа тәрбиелеу. Өзіне-өзі қызмет ету дағдылары	Құрылыс ойындары Құрастыру әрекеті	Үстел үсті ойыны «Үйшік құрастыр» Шығармашылық дағдылар
Таңертенгі жаттығу	Қазан айына арналған таңертенгі жаттығулар кешені ((Жалпы дамытушы				

	(Жалпы дамытушы жаттығулар, қимыл белсенділігі, ойын әрекеті).				
Ас адамның арқауы	Таңғы ас алдында қолдарын сүмен сабындап жуу мәдениетін қалыптастыру. Жеңдерін өз бетімен түру, жуыну кезінде киімді суламау, жуыну кезінде суды шашыратпау білігін бекіту. Өз орнын тауып отыру. Үстел басында қарапайым мінез-құлық дағдыларын қалыптастыру: нанды үгітпеу, тамақты ауызды жауып шайнау, ауызды тамаққа толтырып сөйлемеу. Тамақтанып болғаннан кейін алғыс айтуды үйрету (мәдени-гигиеналық дағдылар, өзіне-өзі қызмет ету, кезекшілердің еңбек әрекеті) Суды, тамақты, энергияны үнемді тұтыну» - табиғи ресурстарға ұқыпты қарауды қалыптастыру Бір тұтас тәрбие				
Ұйымдастырылған іс-әрекетке дайындық	Артикуляциялық және дауыс аппаратының, сөйлеу кезінде тыныс алу, есту қабілетінің дамуына ықпал ету. Сөйлеуді дамыту	Балалардың жастарына сәйкес көркем шығармалар оқу Көркем әдебиет	Заттардың түсін, көлемін, пішінін, дәмін білдіретін сын есімдермен байыту. Сөйлеуді дамыту	Оқып беруді ойыншықтарды, суреттерді, үстел үсті театрының кейіпкерлерін және басқа да көрнекі құралдарды көрсетумен сүйемелдеу, сонымен қатар көрнекіліксіз көркем шығарманы тыңдауын дамыту. Көркем әдебиет	Өлшемдері әртүрлі геометриялық фигураларды, өлшемі, пішіні, түсі бойынша ерекшеленетін біркелкі заттарды топтастыруды үйрету Сенсорика

<p>Білім беру ұйымының кестесі бойынша ұйымдастырылған іс-әрекет</p>	<p>Дене шынықтыру</p> <p>Қолды алға, жоғары, екі жаққа көтеру</p> <p>Қолды артқа қою; оларды бүгіп, жазу, қолды шапалақтау</p> <p>Жанында тұрған (отырған) адамға қолындағы заттарды беріп, оңға-солға бұрылу.</p> <p>Орнында жүру. Бастапқы қалыпта тұрып, сол (оң) аяқтың тізесін (заттан ұстап) бұғу.</p>	<p>Музыка</p> <p>Баяу және көтеріңкі дыбысты, музыкалық шығармалардың сипатын (баяу және көңілді әндер) ажырата білу.</p>	<p>Дене шынықтыру</p> <p>Әртүрлі бағытта және берілген бағытта шеңбер бойымен, қолдарын әртүрлі қалыпта ұстап, бір-бірінің қолдарынан ұстап, аяқтың ұшымен жүру.</p> <p>заттарға шығу (гимнастикалық скамейкаға, жұмсақ модульге): тұру, қолдарын жоғары көтеру, түсу;</p>		<p>Дене шынықтыру</p> <p>Бірқалыпты, шашырап, берілген бағытта жүгіру.</p> <p>Шектеулі жазықтың, көлбеу тақтайдың бойымен нысанаға дейін төрттағандап (алақанымен, тіземен тіреп) еңбектеу.</p> <p>Екі қолмен, әртүрлі тәсілдермен әртүрлі бастапқы қалыпта 0,3-1,3 метр арақашықтықтағы нысанаға (төмен, жоғары) лақтыру;</p> <p>Бір орында тұрып қос аяқпен секіру.</p>
---	---	--	---	--	--

Орман туралы мультфилім көрсету. Танитын заттарын атату. Орман дыбыстарын қайталау. Артикуляциялық және дауыс аппаратының, сөйлеу кезінде тыныс алу, есту қабілетінің дамуына ықпал ету. (сөйлеуді дамыту)	Орман, ағаштар, құстар, жануарлардың атауларын атату. Сөздердің дұрыс айтылуын жетілдіру. «Бауырсақ» ертегісін оқу. Орманда жүрген суретін көрсету. (сөйлеуді дамыту және көркем әдебиет)	Орман, ағаштар, жануарлардың атауларын атату. Сөздердің дұрыс айтылуын жетілдіру. «Бауырсақ» ертегісін оқу. Орманда жүрген суретін көрсету. (сөйлеуді дамыту және көркем әдебиет)	Орманды мекендейтін жануарлардың түсін, көлемін, пішінін білдіретін сын есімдермен айтуын байыту. Жануарлардың дыбыстарын салу, қайталауды дамыту. Кітаптардан суреттерін қарату. (сөйлеуді дамыту, көркем әдебиет)	Балалардың жақсы көретін мультфилімін бірге тамашалау. Кейіпкерлердің сөздерін, қимылдарын қайталау. (көркем әдебиет) Түрлі көлемдегі геометриялық фигураларды негізгі түсі, неғұрлым ұқсас қасиеттері бойынша салыстыру және іріктеуді жетілдіру. (сенсорика)	Балаларға қоржыннан әр түрлі заттарды алуды ұсыну. Осы заттар көп болса қалай айтамыз деп айтып үйрету. Зат есімдердің көпше түрде дұрыс қолданылуын жетілдіру. (сөйлеуді дамыту және көркем әдебиет)
Құрастыру ойыншықтарымен ойындар. Балаларды ойын	Домалақ пішіні бойынша	Домалақ пішіні бойынша	Қағазды қолданудың қарапайым әдістерін (ұсақтау, жырту, бүктеу), жапсыру		

	барысында үстел үсті және еден үсті құрылыс материалдарымен (текшелер, кірпіштер, үш қырлы призма, пластина, цилиндр), жазықтықтағы құрылыстың орналасу нұсқаларымен таныстыру. (Құрастыру)	ерекшеленетін біркелкі заттарды топтастыруды үйрету (сенсорика)	жұмыстарын жасау тәсілдерін (желімсіз) үйрету. Орман бейнесін жасату. (жапсыру)		
Серуенге дайындық	Көрсету бойынша киімдерін киюді, қимыл белсенділігіне жағымды эмоциялық қарым-қатынас білдіруді, бұрын игерген қимылдарды өздігінен орындауды жетілдіру. Киім шкафтарын тануды қалыптастыру (өзіне-өзі қызмет ету дағдылары, ұсақ моториканы дамыту)				
Серуен	Балаларды ересектермен бірге қимылдары жеңіл, мазмұны	Балалардың ойынға қызығушылығын дамытуға	Қалта айнасына қарату. Өз есімдерін атату. Есімін атағанда	Балалардың табиғат пен табиғат құбылыстарына қызығушылықтарын	Ересектердің еңбегіне қызығушылық тудыру.

<p>қарапайым қимылды ойындар ойнауға ынталандыру.</p> <p>Басқа балалармен бірге, келісіп ойнауға, бір-біріне көмектесуге және жетістіктеріне, әдемі ойыншықтарға бірге қуануға баулу.</p> <p>(Қоршаған ортамен таныстыру)</p> <p>Лэпбуктерге орман бейнесін жапсырту.</p> <p>(Жапсыру)</p>	<p>ықпал ете отырып, негізгі қимылдарды (жүру, жүгіру, лақтыру, домалату) жетілдіру.</p> <p>Тастардан мұнара құрастыруды үйрету.</p> <p>(Құрастыру)</p> <p>Жапырақтарды және олармен әрекеттерді атау, оларды балабақша ауласында тануды пысықтау.</p> <p>(Қоршаған</p>	<p>жауап беру, өзін айнадан және фотосуреттерден тануды жетілдіру.</p> <p>(Қоршаған ортамен таныстыру)</p> <p>Велосипед тебу: үш дөңгелекті велосипедке отыруға, одан ересектердің көмегімен және көмегінсіз түсуге, ересектердің көмегімен және өз бетінше рөлді басқаруға үйрету</p>	<p>қалыптастыру. Жел тұрып тұр, жаңбыр жауып тұр сөздерін айтқызу.</p> <p>(қоршаған ортамен таныстыру)</p> <p>Қарапайым сюжеттік суреттердің мазмұнын айтып беру. Кейіпкерлердің әрекеттерін (қимылдарын) қайталатып ойнату.</p> <p>(Сөйлеуді дамыту)</p> <p>Бұтақтардан қора құрастыруды үйрету.</p> <p>(Құрастыру)</p>	<p>(Қоршаған ортамен таныстыру)</p> <p>Балалардың дербес құрастыру әрекетін дамыту.</p> <p>(Құрастыру)</p> <p>Қимылды ойын: «Торғайлар»</p> <p>Қимылдарды үйлесімді орындауға, кейбір кейіпкерлердің қарапайым әрекеттерін жеткізе білуге үйрету (қоян сияқты секіру; аю сияқты қорбаңдап жүру).</p>
--	---	---	---	--

		ортамен таныстыру)			
Серуеннен оралу	Топқа оралу кезінде қатарға тұруды дағдыландыру. Асықпай педагогтің артынан жүру, жұптасып жүруді үйрету. Өз шкафтарын тану дағдысын қалыптастыру. Топта киетін аяқ киімдерін өз бетінше ауыстырып, киюін үйрету. (дербес қимыл әрекеті).				
Балалардың дербес әрекеті(баяу қимылды ойындар, үстел үсті ойындары, бейнелеу әрекеті, кітаптарқарау және тағы басқа әрекеттер)	Кітаптарды қарап, суреттерде таныған бейнесін атату. (көркем әдебиет) Сазбалшық, ермексаз және оның қасиеттері туралы білімдерін қалыптастыру. Ағаштың діңін жасауды үйрету. Алақан арасында есуді үйрету.	сазбалшықты дұрыс қолдануды жетілдіру. Бауырсақ мүсінін жасату. (мүсіндеу) Жапсыруға қызығушылықты ояту. Фланелеграфқа бауырсақ ертегісінің кейіпкерлерін жапсырту.	Мүсіндеудің қарапайым тәсілдерін (кесектерді үлкен бөліктерден бөліп алу, оларды біртұтас етіп біріктіру, сазбалшықты өздігінен илеу) үйрету. (мүсіндеу) Өлшеміне қарай біркелкі ойыншықтарды	Өлшемдері әртүрлі геометриялық фигураларды, өлшемі, пішіні, түсі бойынша ерекшеленетін біркелкі заттарды топтастыруды үйрету. (сенсорика) Көңіл күйді көтеру үшін түрлі түсті шарлар жасату. сазбалшықты дұрыс қолдануды жетілдіру. (мүсіндеу) Қаламды үш саусақпен, қатты	Сурет салуда қарапайым элементтері ретінде тік және тұйықталған дөңгелек сызықтарды қағаз бетінде қаламды жеңіл жүргізумен салуды үйрету. Шарларды салдырту. (Сурет салу) Сазбалшық,

	(мүсіндеу)	(Жапсыру) Қаламмен бауырсақ салуды үйрету. (Сурет салу)	топтастыруды үйрету (сенсорика) Шармен көңілді би ұйымдастыру, ән айтқызу. (музыка)	қыспай ұстады үйрету. Шарлардың суретін салдырту. (Сурет салу)	ермексаз және оның қасиеттері туралы білімдерін қалыптастыру. (Мүсіндеу) Қағаз қасиеттері туралы түсініктерін қалыптастыру (Жапсыру)
Балалармен жеке жұмыс	Аланмен құрылыс материалдарынан және ірі конструктор бөлшектерінен жануарларға қора құрастыруды үйрету.	Алиханмендау ыстың қаттылығы мен айтылу жылдамдығын ажырата білулерін дамыту.	Алиханмен дауысты және дауыссыз дыбыстарды (ызың және үндіден басқа) еліктеу сөздерін қолдана отырып дұрыс айтуды үйрету.	Аланмен қол қимылын дамытуға арналған ойыншықтармен ойындар ойнату.	Ертуғанмен аяқтан аяққа тербелу қимылдарын үйрету.

Балалардың үйге қайтуы	Ата-аналарға балалардың тазалығы туралы пікірлесіп балаларды үйлеріне қайтару.	Әр баланың бүгінгі тәртібі жайлы әңгімелесу	Баланың дамуы туралы ерекшелігі туралы әңгіме	Медбике кеңесі	Демалыс күнге балалармен жасауға болатын жұмыстар туралы кеңестер айту
-------------------------------	--	---	---	----------------	--